



GOBIERNO DEL  
ESTADO DE  
**CHIAPAS**  
2024 - 2030

Comisión Estatal De Conciliación Y Arbitraje Medico  
Del Estado de Chiapas.  
"2026, Año de Jaime Sabines Gutiérrez."



COMISIÓN ESTADAL  
DE CONCILIACIÓN  
ARBITRAJE MÉDICO  
GOBIERNO DE CHIAPAS  
2024-2030

Tuxtla Gutiérrez, Chiapas.  
Marzo 05, 2026.

OFICIO No. CECAM/CE/EXT/058/2026  
ASUNTO: Cuenta Publica 4o. Trimestre 2025

Manuel Francisco Antonio Pariente Gavito  
Secretario de Finanzas  
Torre Chiapas piso 11  
Presente

Attn Yonmi Marisol Reyes Aguilar  
Directora de Contabilidad Gubernamental

Por medio del presente, envié a Usted la información de este organismo, relativo a la Cuenta Publica Financiera y Presupuestal, correspondiente al 4º. Trimestre del ejercicio 2025, de manera digital (Memoria USB).

Sin otro particular a que refiriere, le envié saludos cordiales.

ATENTAMENTE

*[Firma]*  
Dra. Martha Verónica Alcázar Cordero  
Comisionada Estatal  
Comisión Estatal de Conciliación y Arbitraje Médico

C.c.p. Archivo/Miembro  
FEDM/fbm



*[Firma]*  
Calzada Matumatzá, número 2396  
Col. Romero Rincón Castillejos C.P. 29065  
Tuxtla Gutiérrez, Chiapas.



HUMANISMO QUE  
TRANSFORMA

**SECRETARÍA  
DE FINANZAS**

GOBIERNO DE CHIAPAS  
2024 - 2030

2.1.1.2.1.350

**COMISIÓN ESTATAL DE CONCILIACIÓN Y ARBITRAJE MÉDICO  
DEL ESTADO DE CHIAPAS**

# **CUENTA PÚBLICA ESTATAL**

**INFORMACIÓN PRESUPUESTAL**

**CUARTO TRIMESTRE**

**EJERCICIO FISCAL  
2025**

---

**INFORMACIÓN ARMONIZADA**  
**CONAC**

---

**GOBIERNO CONSTITUCIONAL DEL ESTADO DE CHIAPAS**  
**COMISIÓN ESTATAL DE CONCILIACIÓN Y ARBITRAJE MÉDICO DEL**  
**ESTADO DE CHIAPAS**  
**SISTEMA CONTABLE 2025**

**ESTADO ANALÍTICO DE INGRESOS**  
**DEL 1o. DE ENERO AL 31 DE DICIEMBRE DE 2025**


Página 1 de 2  
 02/03/2026

Fecha:

RUBRO DE INGRESOS	INGRESO					DIFERENCIA
	ESTIMADO	AMPLIACIONES Y REDUCCIONES	MODIFICADO	DEVENGADO	RECAUDADO	(RECAUDADO - ESTIMADO)
Impuestos	0.00	0.00	0.00	0.00	0.00	0.00
Cuotas y Aportaciones de Seguridad Social	0.00	0.00	0.00	0.00	0.00	0.00
Contribuciones de Mejoras	0.00	0.00	0.00	0.00	0.00	0.00
Derechos	0.00	0.00	0.00	0.00	0.00	0.00
Productos	0.00	0.00	0.00	0.00	0.00	0.00
Aprovechamientos	0.00	0.00	0.00	0.00	0.00	0.00
Ingresos por Venta de Bienes, Prestación de Servicios y Otros Ingresos	0.00	0.00	0.00	0.00	0.00	0.00
Participaciones, Aportaciones, Convenios, Incentivos Derivados de la Colaboración Fiscal y Fondos Distintos de Aportaciones	0.00	0.00	0.00	0.00	0.00	0.00
Transferencias, Asignaciones, Subsidios y Subvenciones, y Pensiones y Jubilaciones	5,630,883.22	760,498.32	6,391,381.54	6,391,381.54	6,391,381.54	760,498.32
Ingresos Derivados de Financiamientos	0.00	0.00	0.00	0.00	0.00	0.00
<b>Total</b>	<b>5,630,883.22</b>	<b>760,498.32</b>	<b>6,391,381.54</b>	<b>6,391,381.54</b>	<b>6,391,381.54</b>	
<b>Ingresos Excedentes</b>						<b>760,498.32</b>

RUBRO DE INGRESOS	INGRESO					DIFERENCIA
	ESTIMADO	AMPLIACIONES Y REDUCCIONES	MODIFICADO	DEVENGADO	RECAUDADO	(RECAUDADO - ESTIMADO)
<b>Ingresos del Poder Ejecutivo Federal o Estatal y de los Municipios</b>	<b>0.00</b>	<b>0.00</b>	<b>0.00</b>	<b>0.00</b>	<b>0.00</b>	<b>0.00</b>
Impuestos	0.00	0.00	0.00	0.00	0.00	0.00
Cuotas y Aportaciones de Seguridad Social	0.00	0.00	0.00	0.00	0.00	0.00
Contribuciones de Mejoras	0.00	0.00	0.00	0.00	0.00	0.00
Derechos	0.00	0.00	0.00	0.00	0.00	0.00
Productos	0.00	0.00	0.00	0.00	0.00	0.00
Aprovechamientos	0.00	0.00	0.00	0.00	0.00	0.00
Participaciones, Aportaciones, Convenios, Incentivos Derivados de la Colaboración Fiscal y Fondos Distintos de Aportaciones	0.00	0.00	0.00	0.00	0.00	0.00
Transferencias, Asignaciones, Subsidios y Subvenciones, y Pensiones y Jubilaciones	0.00	0.00	0.00	0.00	0.00	0.00
<b>Ingresos de los Entes públicos de los Poderes Legislativo y Judicial, de los Órganos Autónomos y del Sector Paraestatal o Paramunicipal, así como de las Empresas Públicas del Estado</b>	<b>5,630,883.22</b>	<b>760,498.32</b>	<b>6,391,381.54</b>	<b>6,391,381.54</b>	<b>6,391,381.54</b>	<b>760,498.32</b>
Cuotas y Aportaciones de Seguridad Social	0.00	0.00	0.00	0.00	0.00	0.00
Productos	0.00	0.00	0.00	0.00	0.00	0.00
Ingresos por Venta de Bienes, Prestación de Servicios y Otros Ingresos	0.00	0.00	0.00	0.00	0.00	0.00
Transferencias, Asignaciones, Subsidios y Subvenciones, y Pensiones y Jubilaciones	5,630,883.22	760,498.32	6,391,381.54	6,391,381.54	6,391,381.54	760,498.32
<b>Ingresos Derivados de Financiamiento</b>	<b>0.00</b>	<b>0.00</b>	<b>0.00</b>	<b>0.00</b>	<b>0.00</b>	<b>0.00</b>
Ingresos Derivados de Financiamientos	0.00	0.00	0.00	0.00	0.00	0.00
<b>Total</b>	<b>5,630,883.22</b>	<b>760,498.32</b>	<b>6,391,381.54</b>	<b>6,391,381.54</b>	<b>6,391,381.54</b>	
<b>Ingresos Excedentes</b>						<b>760,498.32</b>

  
**Dra. Martha Verónica Alcázar Cordero**  
 Comisionada Estatal

  
**C.P. Fidencio Edgar Díaz Morales**  
 Jefe de Unidad de Apoyo Administrativo



GOBIERNO CONSTITUCIONAL DEL ESTADO DE CHIAPAS  
COMISIÓN ESTATAL DE CONCILIACIÓN Y ARBITRAJE MÉDICO DEL  
ESTADO DE CHIAPAS  
SISTEMA CONTABLE 2025

ESTADO ANALÍTICO DE INGRESOS  
DEL 1o. DE ENERO AL 31 DE DICIEMBRE DE 2025

Fecha:

Página 2 de 2  
02/03/2026



GOBIERNO CONSTITUCIONAL DEL ESTADO DE CHIAPAS  
COMISIÓN ESTATAL DE CONCILIACIÓN Y ARBITRAJE MÉDICO DEL  
ESTADO DE CHIAPAS  
SISTEMA CONTABLE 2025

12


ESTADO ANALÍTICO DE INGRESOS/CON RECURSOS DEL EJERCICIO  
DEL 1o. DE ENERO AL 31 DE DICIEMBRE DE 2025


Fecha:

Página 1 de 2  
02/03/2026

RUBRO DE INGRESOS	INGRESO					DIFERENCIA (RECAUDADO - ESTIMADO)
	ESTIMADO	AMPLIACIONES Y REDUCCIONES	MODIFICADO	DEVENGADO	RECAUDADO	
Impuestos	0.00	0.00	0.00	0.00	0.00	0.00
Cuotas y Aportaciones de Seguridad Social	0.00	0.00	0.00	0.00	0.00	0.00
Contribuciones de Mejoras	0.00	0.00	0.00	0.00	0.00	0.00
Derechos	0.00	0.00	0.00	0.00	0.00	0.00
Productos	0.00	0.00	0.00	0.00	0.00	0.00
Aprovechamientos	0.00	0.00	0.00	0.00	0.00	0.00
Ingresos por Venta de Bienes, Prestación de Servicios y Otros Ingresos	0.00	0.00	0.00	0.00	0.00	0.00
Participaciones, Aportaciones, Convenios, Incentivos Derivados de la Colaboración Fiscal y Fondos Distintos de Aportaciones	0.00	0.00	0.00	0.00	0.00	0.00
Transferencias, Asignaciones, Subsidios y Subvenciones, y Pensiones y Jubilaciones	5,630,883.22	459,914.20	6,090,797.42	6,090,797.42	6,090,797.42	459,914.20
Ingresos Derivados de Financiamientos	0.00	0.00	0.00	0.00	0.00	0.00
<b>Total</b>	<b>5,630,883.22</b>	<b>459,914.20</b>	<b>6,090,797.42</b>	<b>6,090,797.42</b>	<b>6,090,797.42</b>	
<b>Ingresos Excedentes</b>						<b>459,914.20</b>

RUBRO DE INGRESOS	INGRESO					DIFERENCIA (RECAUDADO - ESTIMADO)
	ESTIMADO	AMPLIACIONES Y REDUCCIONES	MODIFICADO	DEVENGADO	RECAUDADO	
<b>Ingresos del Poder Ejecutivo Federal o Estatal y de los Municipios</b>	<b>0.00</b>	<b>0.00</b>	<b>0.00</b>	<b>0.00</b>	<b>0.00</b>	<b>0.00</b>
Impuestos	0.00	0.00	0.00	0.00	0.00	0.00
Cuotas y Aportaciones de Seguridad Social	0.00	0.00	0.00	0.00	0.00	0.00
Contribuciones de Mejoras	0.00	0.00	0.00	0.00	0.00	0.00
Derechos	0.00	0.00	0.00	0.00	0.00	0.00
Productos	0.00	0.00	0.00	0.00	0.00	0.00
Aprovechamientos	0.00	0.00	0.00	0.00	0.00	0.00
Participaciones, Aportaciones, Convenios, Incentivos Derivados de la Colaboración Fiscal y Fondos Distintos de Aportaciones	0.00	0.00	0.00	0.00	0.00	0.00
Transferencias, Asignaciones, Subsidios y Subvenciones, y Pensiones y Jubilaciones	0.00	0.00	0.00	0.00	0.00	0.00
<b>Ingresos de los Entes públicos de los Poderes Legislativo y Judicial, de los Órganos Autónomos y del Sector Paraestatal o Paramunicipal, así como de las Empresas Públicas del Estado</b>	<b>5,630,883.22</b>	<b>459,914.20</b>	<b>6,090,797.42</b>	<b>6,090,797.42</b>	<b>6,090,797.42</b>	<b>459,914.20</b>
Cuotas y Aportaciones de Seguridad Social	0.00	0.00	0.00	0.00	0.00	0.00
Productos	0.00	0.00	0.00	0.00	0.00	0.00
Ingresos por Venta de Bienes, Prestación de Servicios y Otros Ingresos	0.00	0.00	0.00	0.00	0.00	0.00
Transferencias, Asignaciones, Subsidios y Subvenciones, y Pensiones y Jubilaciones	5,630,883.22	459,914.20	6,090,797.42	6,090,797.42	6,090,797.42	459,914.20
<b>Ingresos Derivados de Financiamiento</b>	<b>0.00</b>	<b>0.00</b>	<b>0.00</b>	<b>0.00</b>	<b>0.00</b>	<b>0.00</b>
Ingresos Derivados de Financiamientos	0.00	0.00	0.00	0.00	0.00	0.00
<b>Total</b>	<b>5,630,883.22</b>	<b>459,914.20</b>	<b>6,090,797.42</b>	<b>6,090,797.42</b>	<b>6,090,797.42</b>	
<b>Ingresos Excedentes</b>						<b>459,914.20</b>

  
Dra. Martha Verónica Alcázar Cordero  
Comisionada Estatal

  
C.P. Fidencio Edgar Díaz Morales  
Jefe de Unidad de Apoyo Administrativo



SECRETARÍA  
DE FINANZAS  
GOBIERNO DE CHIAPAS  
2024 - 2028

GOBIERNO CONSTITUCIONAL DEL ESTADO DE CHIAPAS  
COMISIÓN ESTATAL DE CONCILIACIÓN Y ARBITRAJE MÉDICO DEL  
ESTADO DE CHIAPAS  
SISTEMA CONTABLE 2025

02

ESTADO ANALÍTICO DE INGRESOS/CON RECURSOS DEL EJERCICIO  
DEL 1o. DE ENERO AL 31 DE DICIEMBRE DE 2025

Fecha:

Página 2 de 2  
02/03/2026

**GOBIERNO CONSTITUCIONAL DEL ESTADO DE CHIAPAS**  
**COMISIÓN ESTATAL DE CONCILIACIÓN Y ARBITRAJE MÉDICO DEL**  
**ESTADO DE CHIAPAS**  
**SISTEMA CONTABLE 2025**

3

**ESTADO ANALÍTICO DE INGRESOS/CON RECURSOS DE AÑOS ANTERIORES**  
**DEL 1o. DE ENERO AL 31 DE DICIEMBRE DE 2025**

Fecha: 02/03/2026  
Página 1 de 2

RUBRO DE INGRESOS	INGRESO					DIFERENCIA
	ESTIMADO	AMPLIACIONES Y REDUCCIONES	MODIFICADO	DEVENGADO	RECAUDADO	(RECAUDADO - ESTIMADO)
Impuestos	0.00	0.00	0.00	0.00	0.00	0.00
Cuotas y Aportaciones de Seguridad Social	0.00	0.00	0.00	0.00	0.00	0.00
Contribuciones de Mejoras	0.00	0.00	0.00	0.00	0.00	0.00
Derechos	0.00	0.00	0.00	0.00	0.00	0.00
Productos	0.00	0.00	0.00	0.00	0.00	0.00
Aprovechamientos	0.00	0.00	0.00	0.00	0.00	0.00
Ingresos por Venta de Bienes, Prestación de Servicios y Otros Ingresos	0.00	0.00	0.00	0.00	0.00	0.00
Participaciones, Aportaciones, Convenios, Incentivos Derivados de la Colaboración Fiscal y Fondos Distintos de Aportaciones	0.00	0.00	0.00	0.00	0.00	0.00
Transferencias, Asignaciones, Subsidios y Subvenciones, y Pensiones y Jubilaciones	0.00	300,584.12	300,584.12	300,584.12	300,584.12	300,584.12
Ingresos Derivados de Financiamientos	0.00	0.00	0.00	0.00	0.00	0.00
<b>Total</b>	<b>0.00</b>	<b>300,584.12</b>	<b>300,584.12</b>	<b>300,584.12</b>	<b>300,584.12</b>	
<b>Ingresos Excedentes</b>						<b>300,584.12</b>

RUBRO DE INGRESOS	INGRESO					DIFERENCIA
	ESTIMADO	AMPLIACIONES Y REDUCCIONES	MODIFICADO	DEVENGADO	RECAUDADO	(RECAUDADO - ESTIMADO)
<b>Ingresos del Poder Ejecutivo Federal o Estatal y de los Municipios</b>	<b>0.00</b>	<b>0.00</b>	<b>0.00</b>	<b>0.00</b>	<b>0.00</b>	<b>0.00</b>
Impuestos	0.00	0.00	0.00	0.00	0.00	0.00
Cuotas y Aportaciones de Seguridad Social	0.00	0.00	0.00	0.00	0.00	0.00
Contribuciones de Mejoras	0.00	0.00	0.00	0.00	0.00	0.00
Derechos	0.00	0.00	0.00	0.00	0.00	0.00
Productos	0.00	0.00	0.00	0.00	0.00	0.00
Aprovechamientos	0.00	0.00	0.00	0.00	0.00	0.00
Participaciones, Aportaciones, Convenios, Incentivos Derivados de la Colaboración Fiscal y Fondos Distintos de Aportaciones	0.00	0.00	0.00	0.00	0.00	0.00
Transferencias, Asignaciones, Subsidios y Subvenciones, y Pensiones y Jubilaciones	0.00	0.00	0.00	0.00	0.00	0.00
<b>Ingresos de los Entes públicos de los Poderes Legislativo y Judicial, de los Órganos Autónomos y del Sector Paraestatal o Paramunicipal, así como de las Empresas Públicas del Estado</b>	<b>0.00</b>	<b>300,584.12</b>	<b>300,584.12</b>	<b>300,584.12</b>	<b>300,584.12</b>	<b>300,584.12</b>
Cuotas y Aportaciones de Seguridad Social	0.00	0.00	0.00	0.00	0.00	0.00
Productos	0.00	0.00	0.00	0.00	0.00	0.00
Ingresos por Venta de Bienes, Prestación de Servicios y Otros Ingresos	0.00	0.00	0.00	0.00	0.00	0.00
Transferencias, Asignaciones, Subsidios y Subvenciones, y Pensiones y Jubilaciones	0.00	300,584.12	300,584.12	300,584.12	300,584.12	300,584.12
<b>Ingresos Derivados de Financiamiento</b>	<b>0.00</b>	<b>0.00</b>	<b>0.00</b>	<b>0.00</b>	<b>0.00</b>	<b>0.00</b>
Ingresos Derivados de Financiamientos	0.00	0.00	0.00	0.00	0.00	0.00
<b>Total</b>	<b>0.00</b>	<b>300,584.12</b>	<b>300,584.12</b>	<b>300,584.12</b>	<b>300,584.12</b>	
<b>Ingresos Excedentes</b>						<b>300,584.12</b>

**Dra. Martha Verónica Alcázar Cordero**  
Comisionada Estatal

**C.P. Fidencio Edgar Díaz Morales**  
Jefe de Unidad de Apoyo Administrativo



GOBIERNO CONSTITUCIONAL DEL ESTADO DE CHIAPAS  
COMISIÓN ESTATAL DE CONCILIACIÓN Y ARBITRAJE MÉDICO DEL  
ESTADO DE CHIAPAS  
SISTEMA CONTABLE 2025

3

ESTADO ANALÍTICO DE INGRESOS/CON RECURSOS DE AÑOS ANTERIORES  
DEL 1o. DE ENERO AL 31 DE DICIEMBRE DE 2025

Fecha:

Página 2 de 2  
02/03/2026

CAPG	CG	DESCRIPCIÓN	PRESUPUESTO DE EGRESOS				SUB EJERCICIO	
			APROBADO	AMPLIACIONES - REDUCCIONES	MODIFICADO	DEVENGADO		PAGADO
1000		Servicios Personales.						
1100		Remuneraciones al Personal de Carácter Permanente.	4,757,679.11	326,480.64	5,084,159.75	4,648,362.14	4,478,087.71	435,797.61
1300		Remuneraciones Adicionales y Especiales.	1,770,044.06	103,767.13	1,873,811.19	1,722,648.49	1,675,944.65	151,162.70
1400		Seguridad Social.	2,123,438.71	176,982.16	2,300,420.87	2,095,155.22	2,021,211.11	205,265.65
1500		Otras Prestaciones Sociales y Económicas.	368,796.34	15,531.35	384,327.69	339,510.11	289,883.63	44,817.58
1700		Pago de Estímulos a Servidores Públicos.	382,500.00	27,000.00	409,500.00	382,048.32	382,048.32	27,451.68
			112,900.00	3,200.00	116,100.00	109,000.00	109,000.00	7,100.00
2000		Materiales y Suministros.	34,699.59	32,684.46	67,384.05	63,339.43	63,339.43	4,044.62
2100		Materiales de Administración, Emisión de Documentos y Artículos Oficiales.	32,899.59	6,656.80	39,556.39	36,321.98	36,321.98	3,234.41
2200		Alimentos y Utensilios.	1,800.00	12,733.46	14,533.46	13,837.53	13,837.53	695.93
2700		Vestuario, Blancos, Prendas de Protección y Artículos Deportivos.	0.00	13,294.20	13,294.20	13,179.92	13,179.92	114.28
3000		Servicios Generales.	838,504.52	290,274.63	1,128,779.15	1,049,844.34	1,010,502.21	78,934.81
3100		Servicios Básicos.	121,116.00	-16,500.00	104,616.00	82,164.65	76,764.65	22,451.35
3200		Servicios de Arrendamiento.	478,800.00	-44,304.00	434,496.00	412,915.01	405,657.88	21,580.99
3300		Servicios Profesionales, Científicos, Técnicos y Otros Servicios.	67,200.00	-67,200.00	0.00	0.00	0.00	0.00
3500		Servicios de Instalación, Reparación, Mantenimiento y Conservación.	25,500.00	-25,500.00	0.00	0.00	0.00	0.00
3700		Servicios de Traslado y Viáticos.	52,844.26	383,799.36	436,643.62	434,020.68	434,020.68	2,622.94
3900		Otros Servicios Generales.	93,044.26	59,979.27	153,023.53	120,744.00	94,059.00	32,279.53
4000		Transferencias, Asignaciones, Subsidios y Otras Ayudas.	0.00	111,058.59	111,058.59	111,058.59	111,058.59	0.00
4300		Subsidios y Subvenciones.	0.00	111,058.59	111,058.59	111,058.59	111,058.59	0.00
<b>TOTAL DEL GASTO:</b>			<b>5,630,883.22</b>	<b>760,498.32</b>	<b>6,391,381.54</b>	<b>5,872,604.50</b>	<b>5,662,987.94</b>	<b>518,777.04</b>



(Pesos)

RPA-2

CONCEPTO	PRESUPUESTO DE EGRESOS				PAGADO	SUBEJERCICIO
	APROBADO	AMPLIACIONES - REDUCCIONES	MODIFICADO	DEVENGADO		
<b>GASTO CORRIENTE</b>	5,630,883.22	760,498.32	6,391,381.54	5,872,604.50	5,662,987.94	518,777.04
<b>GASTO DE CAPITAL</b>	0.00	0.00	0.00	0.00	0.00	0.00
<b>AMORTIZACIÓN DE LA DEUDA Y DISMINUCIÓN DE PASIVOS</b>	0.00	0.00	0.00	0.00	0.00	0.00
<b>PENSIONES Y JUBILACIONES</b>	0.00	0.00	0.00	0.00	0.00	0.00
<b>PARTICIPACIONES</b>	0.00	0.00	0.00	0.00	0.00	0.00
<b>TOTAL DEL GASTO:</b>	<b>5,630,883.22</b>	<b>760,498.32</b>	<b>6,391,381.54</b>	<b>5,872,604.50</b>	<b>5,662,987.94</b>	<b>518,777.04</b>

**GOBIERNO CONSTITUCIONAL DEL ESTADO DE CHIAPAS**  
**RAMO O DEPENDENCIA: Comisión Estatal de Conciliación y Arbitraje Médico del Estado de Chiapas**  
**ESTADO ANALÍTICO DEL EJERCICIO DEL PRESUPUESTO DE EGRESOS EN CLASIFICACIÓN**  
**ADMINISTRATIVA/ORGANISMO**  
**DEL 1 DE ENERO AL 31 DE DICIEMBRE DE 2025**



RPA-3

(Pesos)

CONCEPTO	PRESUPUESTO DE EGRESOS					SUB EJERCICIO
	APROBADO	AMPLIACIONES - REDUCCIONES	MODIFICADO	DEVENGADO	PAGADO	
<b>TOTAL</b>	5,630,883.22	760,498.32	6,391,381.54	5,872,604.50	5,662,987.94	518,777.04
<b>ENTIDADES PARAESTATALES Y FIDEICOMISOS NO EMPRESARIALES</b>	5,630,883.22	760,498.32	6,391,381.54	5,872,604.50	5,662,987.94	518,777.04
Comisión Estatal de Conciliación y Arbitraje Médico del Estado de Chiapas	5,630,883.22	760,498.32	6,391,381.54	5,872,604.50	5,662,987.94	518,777.04



**GOBIERNO CONSTITUCIONAL DEL ESTADO DE CHIAPAS**  
**RAMO O DEPENDENCIA: Comisión Estatal de Conciliación y Arbitraje Médico del Estado de Chiapas**  
**ESTADO ANALÍTICO DEL EJERCICIO DEL PRESUPUESTO DE EGRESOS EN CLASIFICACIÓN ADMINISTRATIVA/PODERES**  
**DEL 1 DE ENERO AL 31 DE DICIEMBRE DE 2025**

(Pesos)

RPA-4

CONCEPTO	PRESUPUESTO DE EGRESOS				SUB EJERCICIO
	APROBADO	AMPLIACIONES - REDUCCIONES	MODIFICADO	DEVENGADO	
<b>PODER EJECUTIVO</b>					<b>NO APLICA</b>
<b>PODER LEGISLATIVO</b>					<b>NO APLICA</b>
<b>PODER JUDICIAL</b>					<b>NO APLICA</b>
<b>ORGANOS AUTONOMOS</b>					<b>NO APLICA</b>

GOBIERNO CONSTITUCIONAL DEL ESTADO DE CHIAPAS  
RAMO O DEPENDENCIA: Comisión Estatal de Conciliación y Arbitraje Médico del Estado de Chiapas  
ESTADO ANALÍTICO DEL EJERCICIO DEL PRESUPUESTO DE EGRESOS EN CLASIFICACIÓN ADMINISTRATIVA/ENTIDADES  
DEL 1 DE ENERO AL 31 DE DICIEMBRE DE 2025

(Pesos)

CONCEPTO	PRESUPUESTO DE EGRESOS					SUBEJERCICIO
	APROBADO	AMPLIACIONES - REDUCCIONES	MODIFICADO	DEVENGADO	PAGADO	
<b>TOTAL</b>	5,630,883.22	760,498.32	6,391,381.54	5,872,604.50	5,662,987.94	518,777.04
<b>ENTIDADES PARAESTATALES Y FIDEICOMISOS NO EMPRESARIALES Y NO FINANCIEROS</b>	5,630,883.22	760,498.32	6,391,381.54	5,872,604.50	5,662,987.94	518,777.04
Comisión Estatal de Conciliación y Arbitraje Médico del Estado de Chiapas	5,630,883.22	760,498.32	6,391,381.54	5,872,604.50	5,662,987.94	518,777.04
<b>INSTITUCIONES PÚBLICAS DE SEGURIDAD SOCIAL</b>	0.00	0.00	0.00	0.00	0.00	0.00
	0.00	0.00	0.00	0.00	0.00	0.00



RPA-5

(Pesos)

FI	FU	CONCEPTO	EGRESOS				SUBEJERCICIO
			APROBADO	AMPLIACIONES - REDUCCIONES	MODIFICADO	DEVENGADO	
1	Gobierno		5,630,883.22	760,498.32	6,391,381.54	5,872,604.50	518,777.04
	1.2	Justicia	5,630,883.22	760,498.32	6,391,381.54	5,872,604.50	518,777.04
<b>TOTAL DEL GASTO:</b>			<b>5,630,883.22</b>	<b>760,498.32</b>	<b>6,391,381.54</b>	<b>5,872,604.50</b>	<b>518,777.04</b>





SISTEMA CONTABLE 2025  
ENDEUDAMIENTO NETO  
DEL 1o. DE ENERO AL 31 DE DICIEMBRE DE 2025

Fecha:


IDENTIFICACIÓN DE CRÉDITO O INSTRUMENTO	CONTRATACIÓN/ COLOCACIÓN	AMORTIZACIÓN	ENDEUDAMIENTO NETO
CRÉDITOS BANCARIOS			


TOTAL CRÉDITOS BANCARIOS

OTROS INSTRUMENTOS DE DEUDA

**NO APLICA**

TOTAL OTROS INSTRUMENTOS DE DEUDA  
TOTAL

  
Dra. Martha Verónica Alcázar Cordero  
Comisionada Estatal

  
C.P. Fidencio Edgar Díaz Morales  
Jefe de Unidad de Apoyo Administrativo

"Bajo protesta de decir verdad declaramos que los Estados Financieros y sus notas, son razonablemente correctos y son responsabilidad del emisor".



SISTEMA CONTABLE 2025  
INTERESES DE LA DEUDA  
DEL 1o. DE ENERO AL 31 DE DICIEMBRE DE 2025

Fecha:

IDENTIFICACIÓN DE CRÉDITO O INSTRUMENTO	DEVENGADO	PAGADO
CRÉDITOS BANCARIOS		


TOTAL DE INTERESES DE CRÉDITOS BANCARIOS


OTROS INSTRUMENTOS DE DEUDA
-----------------------------

TOTAL DE INTERESES DE OTROS INSTRUMENTOS DE DEUDA

TOTAL

**NO APLICA**

  
Dra. Martha Verónica Alcázar Cordero  
Comisionada Estatal

  
C.P. Fidencio Edgar Díaz Morales  
Jefe de Unidad de Apoyo Administrativo

“Bajo protesta de decir verdad declaramos que los Estados Financieros y sus notas, son razonablemente correctos y son responsabilidad del emisor”.

GOBIERNO DEL ESTADO DE CHIAPAS  
RAMO O DEPENDENCIA: Comisión Estatal de Conciliación y Arbitraje Médico del Estado de Chiapas  
GASTO POR CATEGORÍA PROGRAMÁTICA  
DEL 1 DE ENERO AL 31 DE DICIEMBRE DE 2025  
(Pesos)

RPA-7

CONCEPTO	PRESUPUESTO DE EGRESOS					SUB EJERCICIO
	APROBADO	AMPLIACIONES - REDUCCIONES	MODIFICADO	DEVENGADO	PAGADO	
Programas	0.00	53,455.00	53,455.00	29,397.00	29,397.00	24,058.00
Subsidios: Sector Social y Privado o Entidades Federativas y Municipios	0.00	0.00	0.00	0.00	0.00	0.00
Otros Subsidios	0.00	0.00	0.00	0.00	0.00	0.00
Sujetos a Reglas de Operación	0.00	0.00	0.00	0.00	0.00	0.00
Desempeño de las Funciones Específicas	0.00	53,455.00	53,455.00	29,397.00	29,397.00	24,058.00
Funciones de las Fuerzas Armadas (Únicamente Gobierno Federal)	0.00	0.00	0.00	0.00	0.00	0.00
Planeación, seguimiento y evaluación de políticas públicas	0.00	0.00	0.00	0.00	0.00	0.00
Prestación de Servicios Públicos	0.00	0.00	0.00	0.00	0.00	0.00
Promoción y fomento	0.00	0.00	0.00	0.00	0.00	0.00
Provisión de Bienes Públicos	0.00	0.00	0.00	0.00	0.00	0.00
Proyectos de inversión	0.00	0.00	0.00	0.00	0.00	0.00
Regulación y supervisión	0.00	0.00	0.00	0.00	0.00	0.00
Administrativos y de Apoyo	0.00	0.00	0.00	0.00	0.00	0.00
Apoyo a la función pública y al mejoramiento de la gestión	0.00	0.00	0.00	0.00	0.00	0.00
Apoyo al proceso presupuestario y para mejorar la eficiencia institucional	0.00	0.00	0.00	0.00	0.00	0.00
Operaciones ajenas	0.00	0.00	0.00	0.00	0.00	0.00
Compromisos	0.00	0.00	0.00	0.00	0.00	0.00
Desastres Naturales	0.00	0.00	0.00	0.00	0.00	0.00
Obligaciones de cumplimiento de resolución jurisdiccional	0.00	0.00	0.00	0.00	0.00	0.00
Obligaciones	0.00	0.00	0.00	0.00	0.00	0.00
Aportaciones a fondos de estabilización	0.00	0.00	0.00	0.00	0.00	0.00
Aportaciones a fondos de inversión y reestructura de pensiones	0.00	0.00	0.00	0.00	0.00	0.00
Aportaciones a la seguridad social	0.00	0.00	0.00	0.00	0.00	0.00
Pensiones y jubilaciones	0.00	0.00	0.00	0.00	0.00	0.00
Programas de Gasto Federalizado (Gobierno Federal)	0.00	0.00	0.00	0.00	0.00	0.00
Gasto Federalizado	5,630,883.22	707,043.32	6,337,926.54	5,843,207.50	5,633,590.94	494,719.04
Participaciones a entidades federativas y municipios	0.00	0.00	0.00	0.00	0.00	0.00
Costo financiero, deuda o apoyos a deudores y ahorradores de la banca	0.00	0.00	0.00	0.00	0.00	0.00
deudos de ejercicios fiscales anteriores	0.00	0.00	0.00	0.00	0.00	0.00
<b>TOTAL DEL GASTO:</b>	<b>5,630,883.22</b>	<b>760,498.32</b>	<b>6,391,381.54</b>	<b>5,872,604.50</b>	<b>5,662,987.94</b>	<b>518,777.04</b>

Gobierno Constitucional del Estado de Chiapas  
Secretaría de Finanzas

13

Programas y Proyectos de Inversión  
del 1 de Enero al 31 de Diciembre de 2025

FF	RAMO	PF	PROYECTO ESTRATÉGICO	MUNICIPIO / COBERTURA	PRESUPUESTO DE EGRESOS			AVANCE % DEVENGADO/ MODIFICADO
					APROBADO	MODIFICADO	DEVENGADO	

NO APLICA

Jefe de la Unidad de Apoyo Administrativo



C.P. FIDENCIO-EDGAR DIAZ MORALES

NOTA: Aquellos formatos que no le sean aplicables por su naturaleza, deberán requisitarlo con la leyenda NO APLICA.



GOBIERNO CONSTITUCIONAL DEL ESTADO DE CHIAPAS  
COMISIÓN ESTATAL DE CONCILIACIÓN Y ARBITRAJE MÉDICO DEL  
ESTADO DE CHIAPAS  
SISTEMA CONTABLE 2025

14

FORMATO DEL EJERCICIO Y DESTINO DE GASTO FEDERALIZADO Y REINTEGROS


DEL 1o. DE ENERO AL 31 DE DICIEMBRE DE 2025

Fecha:

Página 1 de 1  
02/03/2026

Programa o Fondo	Destino de los Recursos	Ejercicio		Reintegro
		DEVENGADO	PAGADO	

NO APLICA

  
C.P. Fidencio Edgar Díaz Morales

Jefe de Unidad de Apoyo Administrativo

  
Dra. Martha Verónica Alcázar Cordero

Comisionada Estatal

**INFORMACIÓN LEY DE DISCIPLINA  
FINANCIERA - LDF**



GOBIERNO CONSTITUCIONAL DEL ESTADO DE CHIAPAS  
COMISIÓN ESTATAL DE CONCILIACIÓN Y ARBITRAJE MÉDICO DEL  
ESTADO DE CHIAPAS  
SISTEMA CONTABLE 2025

15

INDICADORES DE POSTURA FISCAL / CON RECURSOS DE AÑOS ANTERIORES  
DEL 1o. DE ENERO AL 31 DE DICIEMBRE DE 2025


Fecha:


Página 1 de 1  
02/03/2026

CONCEPTO	ESTIMADO	DEVENGADO	PAGADO
<b>I. Ingresos Presupuestarios</b>	0.00	300,584.12	300,584.12
Ingresos del Gobierno de la Entidad Federativa	0.00	0.00	0.00
Ingresos del Sector Paraestatal	0.00	300,584.12	300,584.12
<b>II. Egresos Presupuestarios</b>	0.00	288,100.44	285,612.24
Egresos del Gobierno de la Entidad Federativa	0.00	0.00	0.00
Egresos del Sector Paraestatal	0.00	288,100.44	285,612.24
<b>III. Balance Presupuestario (Superávit o Déficit) (III = I - II)</b>	0.00	12,483.68	14,971.88

CONCEPTO	ESTIMADO	DEVENGADO	PAGADO
III. Balance Presupuestario (Superávit o Déficit)	0.00	12,483.68	14,971.88
IV. Intereses, Comisiones y Gastos de la Deuda	0.00	0.00	0.00
V. Balance Primario (Superávit o Déficit) (V = III - IV)	0.00	12,483.68	14,971.88

CONCEPTO	ESTIMADO	DEVENGADO	PAGADO
A. Financiamiento	0.00	0.00	0.00
B. Amortización de la Deuda	0.00	0.00	0.00
C. Endeudamiento o Desendeudamiento (C= A - B)	0.00	0.00	0.00

  
Dra. Martha Verónica Alcázar Cordero  
Comisionada Estatal

  
C.P. Fidencio Edgar Díaz Morales  
Jefe de Unidad de Apoyo Administrativo

**GOBIERNO CONSTITUCIONAL DEL ESTADO DE CHIAPAS**  
**COMISIÓN ESTATAL DE CONCILIACIÓN Y ARBITRAJE MÉDICO DEL**  
**ESTADO DE CHIAPAS**  
**SISTEMA CONTABLE 2025**

16

**INDICADORES DE POSTURA FISCAL / CON RECURSOS DEL EJERCICIO**  
**DEL 1o. DE ENERO AL 31 DE DICIEMBRE DE 2025**


Página 1 de 1  
02/03/2026


Fecha:

CONCEPTO	ESTIMADO	DEVENGADO	PAGADO
<b>I. Ingresos Presupuestarios</b>	<b>5,630,883.22</b>	<b>6,090,797.42</b>	<b>6,090,797.42</b>
Ingresos del Gobierno de la Entidad Federativa	0.00	0.00	0.00
Ingresos del Sector Paraestatal	5,630,883.22	6,090,797.42	6,090,797.42
<b>II. Egresos Presupuestarios</b>	<b>5,630,883.22</b>	<b>5,584,504.06</b>	<b>5,377,375.70</b>
Egresos del Gobierno de la Entidad Federativa	0.00	0.00	0.00
Egresos del Sector Paraestatal	5,630,883.22	5,584,504.06	5,377,375.70
<b>III. Balance Presupuestario (Superávit o Déficit) (III = I - II)</b>	<b>0.00</b>	<b>506,293.36</b>	<b>713,421.72</b>

CONCEPTO	ESTIMADO	DEVENGADO	PAGADO
III. Balance Presupuestario (Superávit o Déficit)	0.00	506,293.36	713,421.72
IV. Intereses, Comisiones y Gastos de la Deuda	0.00	0.00	0.00
V. Balance Primario (Superávit o Déficit) (V = III - IV)	0.00	506,293.36	713,421.72

CONCEPTO	ESTIMADO	DEVENGADO	PAGADO
A. Financiamiento	0.00	0.00	0.00
B. Amortización de la Deuda	0.00	0.00	0.00
C. Endeudamiento o Desendeudamiento (C= A - B)	0.00	0.00	0.00

  
**Dra. Martha Verónica Alcázar Cordero**  
 Comisionada Estatal

  
**C.P. Fidencio Edgar Díaz Morales**  
 Jefe de Unidad de Apoyo Administrativo

**GOBIERNO CONSTITUCIONAL DEL ESTADO DE CHIAPAS**  
**COMISIÓN ESTATAL DE CONCILIACIÓN Y ARBITRAJE MÉDICO DEL**  
**ESTADO DE CHIAPAS**  
**SISTEMA CONTABLE 2025**

17

**INDICADORES DE POSTURA FISCAL**

**DEL 1o. DE ENERO AL 31 DE DICIEMBRE DE 2025**

Página 1 de 1


Fecha:


02/03/2026

CONCEPTO	ESTIMADO	DEVENGADO	PAGADO
<b>I. Ingresos Presupuestarios</b>	<b>5,630,883.22</b>	<b>6,391,381.54</b>	<b>6,391,381.54</b>
Ingresos del Gobierno de la Entidad Federativa	0.00	0.00	0.00
Ingresos del Sector Paraestatal	5,630,883.22	6,391,381.54	6,391,381.54
<b>II. Egresos Presupuestarios</b>	<b>5,630,883.22</b>	<b>5,872,604.50</b>	<b>5,662,987.94</b>
Egresos del Gobierno de la Entidad Federativa	0.00	0.00	0.00
Egresos del Sector Paraestatal	5,630,883.22	5,872,604.50	5,662,987.94
<b>III. Balance Presupuestario (Superávit o Déficit) (III = I - II)</b>	<b>0.00</b>	<b>518,777.04</b>	<b>728,393.60</b>

CONCEPTO	ESTIMADO	DEVENGADO	PAGADO
<b>III. Balance Presupuestario (Superávit o Déficit)</b>	<b>0.00</b>	<b>518,777.04</b>	<b>728,393.60</b>
<b>IV. Intereses, Comisiones y Gastos de la Deuda</b>	<b>0.00</b>	<b>0.00</b>	<b>0.00</b>
<b>V. Balance Primario (Superávit o Déficit) (V = III - IV)</b>	<b>0.00</b>	<b>518,777.04</b>	<b>728,393.60</b>

CONCEPTO	ESTIMADO	DEVENGADO	PAGADO
<b>A. Financiamiento</b>	<b>0.00</b>	<b>0.00</b>	<b>0.00</b>
<b>B. Amortización de la Deuda</b>	<b>0.00</b>	<b>0.00</b>	<b>0.00</b>
<b>C. Endeudamiento o Desendeudamiento (C= A - B)</b>	<b>0.00</b>	<b>0.00</b>	<b>0.00</b>

  
**Dra. Martha Verónica Alcázar Cordero**  
 Comisionada Estatal

  
**C.P. Fidencio Edgar Díaz Morales**  
 Jefe de Unidad de Apoyo Administrativo

**BALANCE PRESUPUESTARIO - LDF 4**  
**DEL 1o. DE ENERO AL 31 DE DICIEMBRE DE 2025**  
**(PESOS)**

Página 1 de 1  
Fecha: 02/03/2026


CONCEPTO	ESTIMADO/APROBADO	DEVENGADO	RECAUDADO/PAGADO
<b>Ingresos Totales</b>	<b>5,630,883.22</b>	<b>6,090,797.42</b>	<b>6,090,797.42</b>
Ingresos de Libre Disposición	5,630,883.22	6,090,797.42	6,090,797.42
Transferencias Federales Etiquetadas	0.00	0.00	0.00
Financiamiento Neto	0.00	0.00	0.00
<b>Egresos Presupuestarios</b>	<b>5,630,883.22</b>	<b>5,872,604.50</b>	<b>5,662,987.94</b>
Gasto No Etiquetado (sin incluir Amortización de la Deuda Pública)	5,630,883.22	5,872,604.50	5,662,987.94
Gasto Etiquetado (sin incluir Amortización de la Deuda Pública)	0.00	0.00	0.00
<b>Remanentes del Ejercicio Anterior</b>		<b>288,100.44</b>	<b>285,612.24</b>
Remanentes de Ingresos de Libre Disposición aplicados en el periodo		288,100.44	285,612.24
Remanentes de Transferencias Federales Etiquetadas aplicados en el periodo		0.00	0.00
<b>Balance Presupuestario</b>	<b>0.00</b>	<b>506,293.36</b>	<b>713,421.72</b>
<b>Balance Presupuestario sin Financiamiento Neto</b>	<b>0.00</b>	<b>506,293.36</b>	<b>713,421.72</b>
<b>Balance Presupuestario sin Financiamiento Neto y sin Remanentes del Ejercicio Anterior</b>	<b>0.00</b>	<b>218,192.92</b>	<b>427,809.48</b>


CONCEPTO	APROBADO	DEVENGADO	PAGADO
<b>Intereses, Comisiones y Gastos de la Deuda</b>	<b>0.00</b>	<b>0.00</b>	<b>0.00</b>
Intereses, Comisiones y Gastos de la Deuda con Gasto No Etiquetado	0.00	0.00	0.00
Intereses, Comisiones y Gastos de la Deuda con Gasto Etiquetado	0.00	0.00	0.00
<b>Balance Primario</b>	<b>0.00</b>	<b>218,192.92</b>	<b>427,809.48</b>

CONCEPTO	ESTIMADO/APROBADO	DEVENGADO	RECAUDADO/PAGADO
<b>Financiamiento</b>	<b>0.00</b>	<b>0.00</b>	<b>0.00</b>
Financiamiento con Fuente de Pago de Ingresos de Libre Disposición	0.00	0.00	0.00
Financiamiento con Fuente de Pago de Transferencias Federales Etiquetadas	0.00	0.00	0.00
<b>Amortización de la Deuda</b>	<b>0.00</b>	<b>0.00</b>	<b>0.00</b>
Amortización de la Deuda Pública con Gasto No Etiquetado	0.00	0.00	0.00
Amortización de la Deuda Pública con Gasto Etiquetado	0.00	0.00	0.00
<b>Financiamiento Neto</b>	<b>0.00</b>	<b>0.00</b>	<b>0.00</b>

CONCEPTO	ESTIMADO/APROBADO	DEVENGADO	RECAUDADO/PAGADO
Ingresos de Libre Disposición	5,630,883.22	6,090,797.42	6,090,797.42
Financiamiento Neto con Fuente de Pago de Ingresos de Libre Disposición	0.00	0.00	0.00
Financiamiento con Fuente de Pago de Ingresos de Libre Disposición	0.00	0.00	0.00
Amortización de la Deuda Pública con Gasto No Etiquetado	0.00	0.00	0.00
Gasto No Etiquetado (sin incluir amortización de la Deuda Pública)	5,630,883.22	5,872,604.50	5,662,987.94
Remanentes de Ingresos de Libre Disposición aplicados en el periodo		288,100.44	285,612.24
<b>Balance Presupuestario de Recursos Disponibles</b>	<b>0.00</b>	<b>506,293.36</b>	<b>713,421.72</b>
<b>Balance Presupuestario de Recursos Disponibles sin Financiamiento Neto</b>	<b>0.00</b>	<b>506,293.36</b>	<b>713,421.72</b>

CONCEPTO	ESTIMADO/APROBADO	DEVENGADO	RECAUDADO/PAGADO
Transferencias Federales Etiquetadas	0.00	0.00	0.00
Financiamiento Neto con fuente de Pago de Transferencias Federales Etiquetadas	0.00	0.00	0.00
Financiamiento con Fuente de Pago de Transferencias Federales Etiquetadas	0.00	0.00	0.00
Amortización de la Deuda Pública con Gasto Etiquetado	0.00	0.00	0.00
Gasto Etiquetado (sin incluir Amortización de la Deuda Pública)	0.00	0.00	0.00
Remanentes de Transferencias Federales Etiquetadas aplicados en el periodo		0.00	0.00
<b>Balance Presupuestario de Recursos Etiquetados</b>	<b>0.00</b>	<b>0.00</b>	<b>0.00</b>
<b>Balance Presupuestario de Recursos Etiquetados sin Financiamiento Neto</b>	<b>0.00</b>	<b>0.00</b>	<b>0.00</b>

  
**Dra. Martha Verónica Alcázar Cordero**  
Comisionada Estatal

  
**C.P. Fidencio Edgar Díaz Morales**  
Jefe de Unidad de Apoyo Administrativo

SISTEMA CONTABLE 2025  
 ESTADO ANALITICO DE INGRESOS DETALLADO - LDF 5  
 DEL 1o. DE ENERO AL 31 DE DICIEMBRE DE 2025  
 (PESOS)

RUBRO DE INGRESOS	INGRESO					DIFERENCIA
	ESTIMADO	AMPLIACIONES Y REDUCCIONES	MODIFICADO	DEVENGADO	RECAUDADO	
<b>Ingresos de Libre Disposición</b>						
Impuestos	0.00	0.00	0.00	0.00	0.00	0.00
Cuotas y Aportaciones de Seguridad Social	0.00	0.00	0.00	0.00	0.00	0.00
Contribuciones de Mejoras	0.00	0.00	0.00	0.00	0.00	0.00
Derechos	0.00	0.00	0.00	0.00	0.00	0.00
Productos	0.00	0.00	0.00	0.00	0.00	0.00
Aprovechamientos	0.00	0.00	0.00	0.00	0.00	0.00
Ingresos por Venta de Bienes y Prestación de Servicios	0.00	0.00	0.00	0.00	0.00	0.00
Participaciones	0.00	0.00	0.00	0.00	0.00	0.00
Fondo General de Participaciones	0.00	0.00	0.00	0.00	0.00	0.00
Fondo de Fomento Municipal	0.00	0.00	0.00	0.00	0.00	0.00
Fondo de Fiscalización y Recaudación	0.00	0.00	0.00	0.00	0.00	0.00
Fondo de Compensación	0.00	0.00	0.00	0.00	0.00	0.00
Fondo de Extracción de Hidrocarburos	0.00	0.00	0.00	0.00	0.00	0.00
Impuesto Especial Sobre Producción y Servicios	0.00	0.00	0.00	0.00	0.00	0.00
0.136% de la Recaudación Federal Participable	0.00	0.00	0.00	0.00	0.00	0.00
3.17% Sobre Extracción de Petróleo	0.00	0.00	0.00	0.00	0.00	0.00
Gasolinas y Diésel	0.00	0.00	0.00	0.00	0.00	0.00
Fondo del Impuesto Sobre la Renta	0.00	0.00	0.00	0.00	0.00	0.00
Fondo de Estabilización de los Ingresos de las Entidades Federativas	0.00	0.00	0.00	0.00	0.00	0.00
Incentivos Derivados de la Colaboración Fiscal	0.00	0.00	0.00	0.00	0.00	0.00
Tenencia o Uso de Vehículos	0.00	0.00	0.00	0.00	0.00	0.00
Fondo de Compensación ISAN	0.00	0.00	0.00	0.00	0.00	0.00
Impuesto Sobre Automóviles Nuevos	0.00	0.00	0.00	0.00	0.00	0.00
Fondo de Compensación de Repecos-Intermedios	0.00	0.00	0.00	0.00	0.00	0.00
Otros Incentivos Económicos	0.00	0.00	0.00	0.00	0.00	0.00
Transferencias y Asignaciones	5,630,883.22	760,498.32	6,391,381.54	6,391,381.54	6,391,381.54	760,498.32
Convenios	0.00	0.00	0.00	0.00	0.00	0.00
Otros Convenios y Subsidios	0.00	0.00	0.00	0.00	0.00	0.00
Otros Ingresos de Libre Disposición	0.00	0.00	0.00	0.00	0.00	0.00
Participaciones en Ingresos Locales	0.00	0.00	0.00	0.00	0.00	0.00
Otros Ingresos de Libre Disposición	0.00	0.00	0.00	0.00	0.00	0.00
<b>Total Ingresos de Libre Disposición</b>	<b>5,630,883.22</b>	<b>760,498.32</b>	<b>6,391,381.54</b>	<b>6,391,381.54</b>	<b>6,391,381.54</b>	<b>760,498.32</b>
<b>Ingresos Excedentes de Ingresos de Libre Disposición</b>						<b>760,498.32</b>
<b>Transferencias Federales Etiquetadas</b>						
Aportaciones	0.00	0.00	0.00	0.00	0.00	0.00
Fondo de Aportaciones para la Nómina Educativa y Gasto Operativo	0.00	0.00	0.00	0.00	0.00	0.00
Fondo de Aportaciones para los Servicios de Salud	0.00	0.00	0.00	0.00	0.00	0.00
Fondo de Aportaciones para la Infraestructura Social	0.00	0.00	0.00	0.00	0.00	0.00
Fondo de Aportaciones para el Fortalecimiento de los Municipios y de las Demarcaciones Territoriales del Distrito	0.00	0.00	0.00	0.00	0.00	0.00
Federal	0.00	0.00	0.00	0.00	0.00	0.00
Fondo de Aportaciones Múltiples	0.00	0.00	0.00	0.00	0.00	0.00
Fondo de Aportaciones para la Educación Tecnológica y de Adultos	0.00	0.00	0.00	0.00	0.00	0.00
Fondo de Aportaciones para la Seguridad Pública de los Estados y del Distrito Federal	0.00	0.00	0.00	0.00	0.00	0.00
Fondo de Aportaciones para el Fortalecimiento de las Entidades Federativas	0.00	0.00	0.00	0.00	0.00	0.00
Convenios	0.00	0.00	0.00	0.00	0.00	0.00
Convenios de Protección Social en Salud	0.00	0.00	0.00	0.00	0.00	0.00
Convenios de Descentralización	0.00	0.00	0.00	0.00	0.00	0.00
Convenios de Reasignación	0.00	0.00	0.00	0.00	0.00	0.00
Otros Convenios y Subsidios	0.00	0.00	0.00	0.00	0.00	0.00
Fondos Distintos de Aportaciones	0.00	0.00	0.00	0.00	0.00	0.00
Fondo para Entidades Federativas y Municipios Productores de Hidrocarburos	0.00	0.00	0.00	0.00	0.00	0.00
Fondo Minero	0.00	0.00	0.00	0.00	0.00	0.00
Transferencias, Asignaciones, Subsidios y Subvenciones, y Pensiones y Jubilaciones	0.00	0.00	0.00	0.00	0.00	0.00
Otras Transferencias Federales Etiquetadas	0.00	0.00	0.00	0.00	0.00	0.00
<b>Total de Transferencias Federales Etiquetadas</b>	<b>0.00</b>	<b>0.00</b>	<b>0.00</b>	<b>0.00</b>	<b>0.00</b>	<b>0.00</b>
<b>Ingresos Derivados de Financiamientos</b>	<b>0.00</b>	<b>0.00</b>	<b>0.00</b>	<b>0.00</b>	<b>0.00</b>	<b>0.00</b>
Ingresos Derivados de Financiamientos	0.00	0.00	0.00	0.00	0.00	0.00
<b>Total de Ingresos</b>	<b>5,630,883.22</b>	<b>760,498.32</b>	<b>6,391,381.54</b>	<b>6,391,381.54</b>	<b>6,391,381.54</b>	<b>760,498.32</b>
<b>Datos Informativos</b>						
Ingresos Derivados de Financiamientos con Fuente de Pago de Ingresos de Libre Disposición	0.00	0.00	0.00	0.00	0.00	0.00
Ingresos Derivados de Financiamientos con Fuente de Pago de Transferencias Federales Etiquetadas	0.00	0.00	0.00	0.00	0.00	0.00
<b>Ingresos Derivados de Financiamientos</b>	<b>0.00</b>	<b>0.00</b>	<b>0.00</b>	<b>0.00</b>	<b>0.00</b>	<b>0.00</b>

  
**Dra. Martha Verónica Alcázar Cordero**  
 Comisionada Estatal


  
**C.P. Fidencio Edgar Díaz Morales**  
 Jefe de Unidad de Apoyo Administrativo


SISTEMA CONTABLE 2025

ESTADO ANALÍTICO DE INGRESOS DETALLADO/CON RECURSOS DEL EJERCICIO - LDF 5  
DEL 1o. DE ENERO AL 31 DE DICIEMBRE DE 2025

(PESOS)

RUBRO DE INGRESOS	INGRESO					DIFERENCIA
	ESTIMADO	AMPLIACIONES Y REDUCCIONES	MODIFICADO	DEVENGADO	RECAUDADO	
<b>Ingresos de Libre Disposición</b>						
Impuestos	0.00	0.00	0.00	0.00	0.00	0.00
Cuotas y Aportaciones de Seguridad Social	0.00	0.00	0.00	0.00	0.00	0.00
Contribuciones de Mejoras	0.00	0.00	0.00	0.00	0.00	0.00
Derechos	0.00	0.00	0.00	0.00	0.00	0.00
Productos	0.00	0.00	0.00	0.00	0.00	0.00
Aprovechamientos	0.00	0.00	0.00	0.00	0.00	0.00
Ingresos por Venta de Bienes y Prestación de Servicios	0.00	0.00	0.00	0.00	0.00	0.00
Participaciones	0.00	0.00	0.00	0.00	0.00	0.00
Fondo General de Participaciones	0.00	0.00	0.00	0.00	0.00	0.00
Fondo de Fomento Municipal	0.00	0.00	0.00	0.00	0.00	0.00
Fondo de Fiscalización y Recaudación	0.00	0.00	0.00	0.00	0.00	0.00
Fondo de Compensación	0.00	0.00	0.00	0.00	0.00	0.00
Fondo de Extracción de Hidrocarburos	0.00	0.00	0.00	0.00	0.00	0.00
Impuesto Especial Sobre Producción y Servicios	0.00	0.00	0.00	0.00	0.00	0.00
0.136% de la Recaudación Federal Participable	0.00	0.00	0.00	0.00	0.00	0.00
3.17% Sobre Extracción de Petróleo	0.00	0.00	0.00	0.00	0.00	0.00
Gasolinas y Diésel	0.00	0.00	0.00	0.00	0.00	0.00
Fondo del Impuesto Sobre la Renta	0.00	0.00	0.00	0.00	0.00	0.00
Fondo de Estabilización de los Ingresos de las Entidades Federativas	0.00	0.00	0.00	0.00	0.00	0.00
Incentivos Derivados de la Colaboración Fiscal	0.00	0.00	0.00	0.00	0.00	0.00
Tenencia o Uso de Vehículos	0.00	0.00	0.00	0.00	0.00	0.00
Fondo de Compensación ISAN	0.00	0.00	0.00	0.00	0.00	0.00
Impuesto Sobre Automóviles Nuevos	0.00	0.00	0.00	0.00	0.00	0.00
Fondo de Compensación de Repecos-Intermedios	0.00	0.00	0.00	0.00	0.00	0.00
Otros Incentivos Económicos	0.00	0.00	0.00	0.00	0.00	0.00
Transferencias y Asignaciones	5,630,883.22	459,914.20	6,090,797.42	6,090,797.42	6,090,797.42	459,914.20
Convenios	0.00	0.00	0.00	0.00	0.00	0.00
Otros Convenios y Subsidios	0.00	0.00	0.00	0.00	0.00	0.00
Otros Ingresos de Libre Disposición	0.00	0.00	0.00	0.00	0.00	0.00
Participaciones en Ingresos Locales	0.00	0.00	0.00	0.00	0.00	0.00
Otros Ingresos de Libre Disposición	0.00	0.00	0.00	0.00	0.00	0.00
<b>Total Ingresos de Libre Disposición</b>	<b>5,630,883.22</b>	<b>459,914.20</b>	<b>6,090,797.42</b>	<b>6,090,797.42</b>	<b>6,090,797.42</b>	<b>459,914.20</b>
<b>Ingresos Excedentes de Ingresos de Libre Disposición</b>						<b>459,914.20</b>
<b>Transferencias Federales Etiquetadas</b>						
Aportaciones	0.00	0.00	0.00	0.00	0.00	0.00
Fondo de Aportaciones para la Nómina Educativa y Gasto Operativo	0.00	0.00	0.00	0.00	0.00	0.00
Fondo de Aportaciones para los Servicios de Salud	0.00	0.00	0.00	0.00	0.00	0.00
Fondo de Aportaciones para la Infraestructura Social	0.00	0.00	0.00	0.00	0.00	0.00
Fondo de Aportaciones para el Fortalecimiento de los Municipios y de las Demarcaciones Territoriales del Distrito Federal	0.00	0.00	0.00	0.00	0.00	0.00
Federal	0.00	0.00	0.00	0.00	0.00	0.00
Fondo de Aportaciones Múltiples	0.00	0.00	0.00	0.00	0.00	0.00
Fondo de Aportaciones para la Educación Tecnológica y de Adultos	0.00	0.00	0.00	0.00	0.00	0.00
Fondo de Aportaciones para la Seguridad Pública de los Estados y del Distrito Federal	0.00	0.00	0.00	0.00	0.00	0.00
Fondo de Aportaciones para el Fortalecimiento de las Entidades Federativas	0.00	0.00	0.00	0.00	0.00	0.00
Convenios	0.00	0.00	0.00	0.00	0.00	0.00
Convenios de Protección Social en Salud	0.00	0.00	0.00	0.00	0.00	0.00
Convenios de Descentralización	0.00	0.00	0.00	0.00	0.00	0.00
Convenios de Reasignación	0.00	0.00	0.00	0.00	0.00	0.00
Otros Convenios y Subsidios	0.00	0.00	0.00	0.00	0.00	0.00
Otros Distintos de Aportaciones	0.00	0.00	0.00	0.00	0.00	0.00
Fondo para Entidades Federativas y Municipios Productores de Hidrocarburos	0.00	0.00	0.00	0.00	0.00	0.00
Fondo Minero	0.00	0.00	0.00	0.00	0.00	0.00
Transferencias, Asignaciones, Subsidios y Subvenciones, y Pensiones y Jubilaciones	0.00	0.00	0.00	0.00	0.00	0.00
Otras Transferencias Federales Etiquetadas	0.00	0.00	0.00	0.00	0.00	0.00
<b>Total de Transferencias Federales Etiquetadas</b>	<b>0.00</b>	<b>0.00</b>	<b>0.00</b>	<b>0.00</b>	<b>0.00</b>	<b>0.00</b>
<b>Ingresos Derivados de Financiamientos</b>	<b>0.00</b>	<b>0.00</b>	<b>0.00</b>	<b>0.00</b>	<b>0.00</b>	<b>0.00</b>
Ingresos Derivados de Financiamientos	0.00	0.00	0.00	0.00	0.00	0.00
<b>Total de Ingresos</b>	<b>5,630,883.22</b>	<b>459,914.20</b>	<b>6,090,797.42</b>	<b>6,090,797.42</b>	<b>6,090,797.42</b>	<b>459,914.20</b>
<b>Datos Informativos</b>						
Ingresos Derivados de Financiamientos con Fuente de Pago de Ingresos de Libre Disposición	0.00	0.00	0.00	0.00	0.00	0.00
Ingresos Derivados de Financiamientos con Fuente de Pago de Transferencias Federales Etiquetadas	0.00	0.00	0.00	0.00	0.00	0.00
<b>Ingresos Derivados de Financiamientos</b>	<b>0.00</b>	<b>0.00</b>	<b>0.00</b>	<b>0.00</b>	<b>0.00</b>	<b>0.00</b>

  
**Dra. Martha Verónica Alcázar Cordero**  
Comisionada Estatal


  
**C.P. Fidencio Edgar Díaz Morales**  
Jefe de Unidad de Apoyo Administrativo


SISTEMA CONTABLE 2025

ESTADO ANALÍTICO DE INGRESOS DETALLADO/CON RECURSOS DE AÑOS ANTERIORES - LDF 5  
 DEL 1o. DE ENERO AL 31 DE DICIEMBRE DE 2025

(PESOS)

RUBRO DE INGRESOS	INGRESO					DIFERENCIA
	ESTIMADO	AMPLIACIONES Y REDUCCIONES	MODIFICADO	DEVENGADO	RECAUDADO	
<b>Ingresos de Libre Disposición</b>						
Impuestos	0.00	0.00	0.00	0.00	0.00	0.00
Cuotas y Aportaciones de Seguridad Social	0.00	0.00	0.00	0.00	0.00	0.00
Contribuciones de Mejoras	0.00	0.00	0.00	0.00	0.00	0.00
Derechos	0.00	0.00	0.00	0.00	0.00	0.00
Productos	0.00	0.00	0.00	0.00	0.00	0.00
Aprovechamientos	0.00	0.00	0.00	0.00	0.00	0.00
Ingresos por Venta de Bienes y Prestación de Servicios	0.00	0.00	0.00	0.00	0.00	0.00
Participaciones	0.00	0.00	0.00	0.00	0.00	0.00
Fondo General de Participaciones	0.00	0.00	0.00	0.00	0.00	0.00
Fondo de Fomento Municipal	0.00	0.00	0.00	0.00	0.00	0.00
Fondo de Fiscalización y Recaudación	0.00	0.00	0.00	0.00	0.00	0.00
Fondo de Compensación	0.00	0.00	0.00	0.00	0.00	0.00
Fondo de Extracción de Hidrocarburos	0.00	0.00	0.00	0.00	0.00	0.00
Impuesto Especial Sobre Producción y Servicios	0.00	0.00	0.00	0.00	0.00	0.00
0.136% de la Recaudación Federal Participable	0.00	0.00	0.00	0.00	0.00	0.00
3.17% Sobre Extracción de Petróleo	0.00	0.00	0.00	0.00	0.00	0.00
Gasolinas y Diésel	0.00	0.00	0.00	0.00	0.00	0.00
Fondo del Impuesto Sobre la Renta	0.00	0.00	0.00	0.00	0.00	0.00
Fondo de Estabilización de los Ingresos de las Entidades Federativas	0.00	0.00	0.00	0.00	0.00	0.00
Incentivos Derivados de la Colaboración Fiscal	0.00	0.00	0.00	0.00	0.00	0.00
Tenencia o Uso de Vehículos	0.00	0.00	0.00	0.00	0.00	0.00
Fondo de Compensación ISAN	0.00	0.00	0.00	0.00	0.00	0.00
Impuesto Sobre Automóviles Nuevos	0.00	0.00	0.00	0.00	0.00	0.00
Fondo de Compensación de Repecos-Intermedios	0.00	0.00	0.00	0.00	0.00	0.00
Otros Incentivos Económicos	0.00	0.00	0.00	0.00	0.00	0.00
Transferencias y Asignaciones	0.00	300,584.12	300,584.12	300,584.12	300,584.12	300,584.12
Convenios	0.00	0.00	0.00	0.00	0.00	0.00
Otros Convenios y Subsidios	0.00	0.00	0.00	0.00	0.00	0.00
Otros Ingresos de Libre Disposición	0.00	0.00	0.00	0.00	0.00	0.00
Participaciones en Ingresos Locales	0.00	0.00	0.00	0.00	0.00	0.00
Otros Ingresos de Libre Disposición	0.00	0.00	0.00	0.00	0.00	0.00
<b>Total Ingresos de Libre Disposición</b>	<b>0.00</b>	<b>300,584.12</b>	<b>300,584.12</b>	<b>300,584.12</b>	<b>300,584.12</b>	<b>300,584.12</b>
<b>Ingresos Excedentes de Ingresos de Libre Disposición</b>						<b>300,584.12</b>
<b>Transferencias Federales Etiquetadas</b>						
Aportaciones	0.00	0.00	0.00	0.00	0.00	0.00
Fondo de Aportaciones para la Nómina Educativa y Gasto Operativo	0.00	0.00	0.00	0.00	0.00	0.00
Fondo de Aportaciones para los Servicios de Salud	0.00	0.00	0.00	0.00	0.00	0.00
Fondo de Aportaciones para la Infraestructura Social	0.00	0.00	0.00	0.00	0.00	0.00
Fondo de Aportaciones para el Fortalecimiento de los Municipios y de las Demarcaciones Territoriales del Distrito Federal	0.00	0.00	0.00	0.00	0.00	0.00
Federal	0.00	0.00	0.00	0.00	0.00	0.00
Fondo de Aportaciones Múltiples	0.00	0.00	0.00	0.00	0.00	0.00
Fondo de Aportaciones para la Educación Tecnológica y de Adultos	0.00	0.00	0.00	0.00	0.00	0.00
Fondo de Aportaciones para la Seguridad Pública de los Estados y del Distrito Federal	0.00	0.00	0.00	0.00	0.00	0.00
Fondo de Aportaciones para el Fortalecimiento de las Entidades Federativas	0.00	0.00	0.00	0.00	0.00	0.00
Convenios	0.00	0.00	0.00	0.00	0.00	0.00
Convenios de Protección Social en Salud	0.00	0.00	0.00	0.00	0.00	0.00
Convenios de Descentralización	0.00	0.00	0.00	0.00	0.00	0.00
Convenios de Reasignación	0.00	0.00	0.00	0.00	0.00	0.00
Otros Convenios y Subsidios	0.00	0.00	0.00	0.00	0.00	0.00
Otros Distintos de Aportaciones	0.00	0.00	0.00	0.00	0.00	0.00
Fondo para Entidades Federativas y Municipios Productores de Hidrocarburos	0.00	0.00	0.00	0.00	0.00	0.00
Fondo Minero	0.00	0.00	0.00	0.00	0.00	0.00
Transferencias, Asignaciones, Subsidios y Subvenciones, y Pensiones y Jubilaciones	0.00	0.00	0.00	0.00	0.00	0.00
Otras Transferencias Federales Etiquetadas	0.00	0.00	0.00	0.00	0.00	0.00
<b>Total de Transferencias Federales Etiquetadas</b>	<b>0.00</b>	<b>0.00</b>	<b>0.00</b>	<b>0.00</b>	<b>0.00</b>	<b>0.00</b>
<b>Ingresos Derivados de Financiamientos</b>						
Ingresos Derivados de Financiamientos	0.00	0.00	0.00	0.00	0.00	0.00
<b>Total de Ingresos</b>	<b>0.00</b>	<b>300,584.12</b>	<b>300,584.12</b>	<b>300,584.12</b>	<b>300,584.12</b>	<b>300,584.12</b>
<b>Datos Informativos</b>						
Ingresos Derivados de Financiamientos con Fuente de Pago de Ingresos de Libre Disposición	0.00	0.00	0.00	0.00	0.00	0.00
Ingresos Derivados de Financiamientos con Fuente de Pago de Transferencias Federales Etiquetadas	0.00	0.00	0.00	0.00	0.00	0.00
<b>Ingresos Derivados de Financiamientos</b>	<b>0.00</b>	<b>0.00</b>	<b>0.00</b>	<b>0.00</b>	<b>0.00</b>	<b>0.00</b>

  
**Dra. Martha Verónica Acázar Cordero**  
 Comisionada Estatal

  
**C.P. Fidencio Edgar Díaz Morales**  
 Jefe de Unidad de Apoyo Administrativo

NOMBRE DEL ENTE PÚBLICO : Comisión Estatal de Conciliación y Arbitraje Médico del Estado de Chiapas

Estado Analítico del Ejercicio del Presupuesto de Egresos Detallado - LDF 6a.  
Clasificación por Objeto del Gasto (Capítulo y Concepto)

Del 1 de Enero al 31 de diciembre de 2025

(PESOS)

Concepto	Egresos					Subejercicio
	Aprobado	Ampliaciones / Reducciones	Modificado	Devengado	Pagado	
<b>I. Gasto No Etiquetado</b>	5,630,883.22	780,498.32	6,391,381.54	5,872,604.50	5,662,987.94	518,777.04
<b>A. Servicios Personales.</b>	4,757,679.11	326,480.84	5,084,159.75	4,648,362.14	4,478,087.71	435,797.61
a1) Remuneraciones al Personal de Carácter Permanente.	1,770,044.06	103,767.13	1,873,811.19	1,722,648.49	1,675,944.85	151,162.70
a2) Remuneraciones al Personal de Carácter Transitorio.	0.00	0.00	0.00	0.00	0.00	0.00
a3) Remuneraciones Adicionales y Especiales.	2,123,438.71	176,982.18	2,300,420.87	2,095,155.22	2,021,211.11	205,265.65
a4) Seguridad Social.	368,796.34	15,531.35	384,327.69	339,510.11	289,883.63	44,817.58
a5) Otras Prestaciones Sociales y Económicas.	382,500.00	27,000.00	409,500.00	382,048.32	382,048.32	27,451.88
a6) Previsiones.	0.00	0.00	0.00	0.00	0.00	0.00
a7) Pago de Estímulos a Servidores Públicos.	112,900.00	3,200.00	116,100.00	109,000.00	109,000.00	7,100.00
<b>B. Materiales y Suministros.</b>	34,699.59	32,684.46	67,384.05	63,339.43	63,339.43	4,044.62
b1) Materiales de Administración, Emisión de Documentos y Artículos Oficiales.	32,899.59	6,656.80	39,556.39	36,321.98	36,321.98	3,234.41
b2) Alimentos y Utensilios.	1,800.00	12,733.46	14,533.46	13,837.53	13,837.53	695.93
b3) Materias Primas y Materiales de Producción y Comercialización	0.00	0.00	0.00	0.00	0.00	0.00
b4) Materiales y Artículos de Construcción y de Reparación.	0.00	0.00	0.00	0.00	0.00	0.00
b5) Productos Químicos, Farmacéuticos y de Laboratorio.	0.00	0.00	0.00	0.00	0.00	0.00
b6) Combustibles, Lubrificantes y Aditivos.	0.00	0.00	0.00	0.00	0.00	0.00
b7) Vestuario, Blancos, Prendas de Protección y Artículos Deportivos.	0.00	13,294.20	13,294.20	13,179.92	13,179.92	114.28
b8) Materiales y Suministros para Seguridad.	0.00	0.00	0.00	0.00	0.00	0.00
b9) Herramientas, Refacciones y Accesorios Menores.	0.00	0.00	0.00	0.00	0.00	0.00
<b>C. Servicios Generales.</b>	838,504.52	280,274.63	1,128,779.15	1,049,844.34	1,010,502.21	78,934.81
c1) Servicios Básicos.	121,116.00	-16,500.00	104,616.00	82,164.65	76,764.65	22,451.35
c2) Servicios de Arrendamiento.	478,800.00	-44,304.00	434,496.00	412,915.01	405,657.88	21,580.99
c3) Servicios Profesionales, Científicos, Técnicos y Otros Servicios.	67,200.00	-67,200.00	0.00	0.00	0.00	0.00
c4) Servicios Financieros, Bancarios y Comerciales.	0.00	0.00	0.00	0.00	0.00	0.00
c5) Servicios de Instalación, Reparación, Mantenimiento y Conservación.	25,500.00	-25,500.00	0.00	0.00	0.00	0.00
c6) Servicios de Comunicación Social y Publicidad.	0.00	0.00	0.00	0.00	0.00	0.00
c7) Servicios de Traslado y Viáticos.	52,844.26	383,799.36	436,643.62	434,020.68	434,020.68	2,622.94
c8) Servicios Oficiales.	0.00	0.00	0.00	0.00	0.00	0.00
c9) Otros Servicios Generales.	93,044.26	59,979.27	153,023.53	120,744.00	94,059.00	32,279.53
<b>D. Transferencias, Asignaciones, Subsidios y Otras Ayudas.</b>	0.00	111,058.59	111,058.59	111,058.59	111,058.59	0.00
d1) Transferencias Internas y Asignaciones al Sector Público.	0.00	0.00	0.00	0.00	0.00	0.00
d2) Transferencias al Resto del Sector Público.	0.00	0.00	0.00	0.00	0.00	0.00
d3) Subsidios y Subvenciones.	0.00	111,058.59	111,058.59	111,058.59	111,058.59	0.00
d4) Ayudas Sociales.	0.00	0.00	0.00	0.00	0.00	0.00
d5) Pensiones y Jubilaciones.	0.00	0.00	0.00	0.00	0.00	0.00
d6) Transferencias a Fideicomisos, Mandatos y Otros Análogos.	0.00	0.00	0.00	0.00	0.00	0.00
d7) Transferencias a la Seguridad Social.	0.00	0.00	0.00	0.00	0.00	0.00
d8) Donativos.	0.00	0.00	0.00	0.00	0.00	0.00
d9) Transferencias al Exterior.	0.00	0.00	0.00	0.00	0.00	0.00
<b>E. Bienes Muebles, Inmuebles e Intangibles.</b>	0.00	0.00	0.00	0.00	0.00	0.00
e1) Mobiliario y Equipo de Administración.	0.00	0.00	0.00	0.00	0.00	0.00
e2) Mobiliario y Equipo Educativo y Recreativo.	0.00	0.00	0.00	0.00	0.00	0.00
e3) Equipo e Instrumental Médico y de Laboratorio.	0.00	0.00	0.00	0.00	0.00	0.00
e4) Vehículos y Equipo de Transporte.	0.00	0.00	0.00	0.00	0.00	0.00
e5) Equipo de Defensa y Seguridad.	0.00	0.00	0.00	0.00	0.00	0.00
e6) Maquinaria, Otros Equipos y Herramientas.	0.00	0.00	0.00	0.00	0.00	0.00
e7) Activos Biológicos.	0.00	0.00	0.00	0.00	0.00	0.00
e8) Bienes Inmuebles.	0.00	0.00	0.00	0.00	0.00	0.00
e9) Activos Intangibles.	0.00	0.00	0.00	0.00	0.00	0.00
<b>F. Inversión Pública.</b>	0.00	0.00	0.00	0.00	0.00	0.00
f1) Obra Pública en Bienes de Dominio Público.	0.00	0.00	0.00	0.00	0.00	0.00
f2) Obra Pública en Bienes Propios.	0.00	0.00	0.00	0.00	0.00	0.00
f3) Proyectos Productivos y Acciones de Fomento	0.00	0.00	0.00	0.00	0.00	0.00
<b>G. Inversiones Financieras y Otras Provisiones.</b>	0.00	0.00	0.00	0.00	0.00	0.00
g1) Inversiones para el Fomento de Actividades Productivas	0.00	0.00	0.00	0.00	0.00	0.00
g2) Acciones y Participaciones de Capital	0.00	0.00	0.00	0.00	0.00	0.00
g3) Compra de Títulos y Valores	0.00	0.00	0.00	0.00	0.00	0.00
g4) Concesión de Préstamos.	0.00	0.00	0.00	0.00	0.00	0.00
g5) Inversiones en Fideicomisos, Mandatos y Otros Análogos.	0.00	0.00	0.00	0.00	0.00	0.00
Fideicomiso de Desastres Naturales (informativo)	0.00	0.00	0.00	0.00	0.00	0.00
g6) Otras Inversiones Financieras	0.00	0.00	0.00	0.00	0.00	0.00
g7) Provisiones para Contingencias y Otras Erogaciones Especiales.	0.00	0.00	0.00	0.00	0.00	0.00
<b>H. Participaciones y Aportaciones.</b>	0.00	0.00	0.00	0.00	0.00	0.00
h1) Participaciones.	0.00	0.00	0.00	0.00	0.00	0.00
h2) Aportaciones.	0.00	0.00	0.00	0.00	0.00	0.00
h3) Convenios.	0.00	0.00	0.00	0.00	0.00	0.00
<b>I. Deuda Pública.</b>	0.00	0.00	0.00	0.00	0.00	0.00
i1) Amortización de la Deuda Pública.	0.00	0.00	0.00	0.00	0.00	0.00
i2) Intereses de la Deuda Pública.	0.00	0.00	0.00	0.00	0.00	0.00
i3) Comisiones de la Deuda Pública.	0.00	0.00	0.00	0.00	0.00	0.00
i4) Gastos de la Deuda Pública.	0.00	0.00	0.00	0.00	0.00	0.00
i5) Costo por Coberturas.	0.00	0.00	0.00	0.00	0.00	0.00
i6) Apoyos Financieros.	0.00	0.00	0.00	0.00	0.00	0.00
i7) Adeudos de Ejercicios Fiscales Anteriores (ADEFAS).	0.00	0.00	0.00	0.00	0.00	0.00
<b>II. Gasto Etiquetado</b>	0.00	0.00	0.00	0.00	0.00	0.00
<b>A. Servicios Personales.</b>	0.00	0.00	0.00	0.00	0.00	0.00
a1) Remuneraciones al Personal de Carácter Permanente.	0.00	0.00	0.00	0.00	0.00	0.00
a2) Remuneraciones al Personal de Carácter Transitorio.	0.00	0.00	0.00	0.00	0.00	0.00
a3) Remuneraciones Adicionales y Especiales.	0.00	0.00	0.00	0.00	0.00	0.00
a4) Seguridad Social.	0.00	0.00	0.00	0.00	0.00	0.00
a5) Otras Prestaciones Sociales y Económicas.	0.00	0.00	0.00	0.00	0.00	0.00
a6) Previsiones.	0.00	0.00	0.00	0.00	0.00	0.00
a7) Pago de Estímulos a Servidores Públicos.	0.00	0.00	0.00	0.00	0.00	0.00
<b>B. Materiales y Suministros.</b>	0.00	0.00	0.00	0.00	0.00	0.00
b1) Materiales de Administración, Emisión de Documentos y Artículos Oficiales.	0.00	0.00	0.00	0.00	0.00	0.00
b2) Alimentos y Utensilios.	0.00	0.00	0.00	0.00	0.00	0.00
b3) Materias Primas y Materiales de Producción y Comercialización	0.00	0.00	0.00	0.00	0.00	0.00

C.P. Fidencio Edgar Diaz Morales  
Jefe de Unidad de Apoyo Administrativo

NOMBRE DEL ENTE PÚBLICO : Comisión Estatal de Conciliación y Arbitraje Médico del Estado de Chiapas  
Estado Analítico del Ejercicio del Presupuesto de Egresos Detallado - LDF 6a.  
Clasificación por Objeto del Gasto (Capítulo y Concepto)

Del 1 de Enero al 31 de diciembre de 2025  
(PESOS)

Concepto	Egresos						Subejercicio
	Aprobado	Ampliaciones / Reducciones	Modificado	Devengado	Pagado		
b4) Materiales y Artículos de Construcción y de Reparación.	0.00	0.00	0.00	0.00	0.00	0.00	0.00
b5) Productos Químicos, Farmacéuticos y de Laboratorio.	0.00	0.00	0.00	0.00	0.00	0.00	0.00
b6) Combustibles, Lubricantes y Aditivos.	0.00	0.00	0.00	0.00	0.00	0.00	0.00
b7) Vestuario, Blancos, Prendas de Protección y Artículos Deportivos.	0.00	0.00	0.00	0.00	0.00	0.00	0.00
b8) Materiales y Suministros para Seguridad.	0.00	0.00	0.00	0.00	0.00	0.00	0.00
b9) Herramientas, Refacciones y Accesorios Menores.	0.00	0.00	0.00	0.00	0.00	0.00	0.00
C. Servicios Generales.	0.00	0.00	0.00	0.00	0.00	0.00	0.00
c1) Servicios Básicos.	0.00	0.00	0.00	0.00	0.00	0.00	0.00
c2) Servicios de Arrendamiento.	0.00	0.00	0.00	0.00	0.00	0.00	0.00
c3) Servicios Profesionales, Científicos, Técnicos y Otros Servicios.	0.00	0.00	0.00	0.00	0.00	0.00	0.00
c4) Servicios Financieros, Bancarios y Comerciales.	0.00	0.00	0.00	0.00	0.00	0.00	0.00
c5) Servicios de Instalación, Reparación, Mantenimiento y Conservación.	0.00	0.00	0.00	0.00	0.00	0.00	0.00
c6) Servicios de Comunicación Social y Publicidad.	0.00	0.00	0.00	0.00	0.00	0.00	0.00
c7) Servicios de Traslado y Viáticos.	0.00	0.00	0.00	0.00	0.00	0.00	0.00
c8) Servicios Oficiales.	0.00	0.00	0.00	0.00	0.00	0.00	0.00
c9) Otros Servicios Generales.	0.00	0.00	0.00	0.00	0.00	0.00	0.00
D. Transferencias, Asignaciones, Subsidios y Otras Ayudas.	0.00	0.00	0.00	0.00	0.00	0.00	0.00
d1) Transferencias Internas y Asignaciones al Sector Público.	0.00	0.00	0.00	0.00	0.00	0.00	0.00
d2) Transferencias al Resto del Sector Público.	0.00	0.00	0.00	0.00	0.00	0.00	0.00
d3) Subsidios y Subvenciones.	0.00	0.00	0.00	0.00	0.00	0.00	0.00
d4) Ayudas Sociales.	0.00	0.00	0.00	0.00	0.00	0.00	0.00
d5) Pensiones y Jubilaciones.	0.00	0.00	0.00	0.00	0.00	0.00	0.00
d6) Transferencias a Fideicomisos, Mandatos y Otros Análogos.	0.00	0.00	0.00	0.00	0.00	0.00	0.00
d7) Transferencias a la Seguridad Social.	0.00	0.00	0.00	0.00	0.00	0.00	0.00
d8) Donativos.	0.00	0.00	0.00	0.00	0.00	0.00	0.00
d9) Transferencias al Exterior.	0.00	0.00	0.00	0.00	0.00	0.00	0.00
Bienes Muebles, Inmuebles e Intangibles.	0.00	0.00	0.00	0.00	0.00	0.00	0.00
e1) Mobiliario y Equipo de Administración.	0.00	0.00	0.00	0.00	0.00	0.00	0.00
e2) Mobiliario y Equipo Educativo y Recreativo.	0.00	0.00	0.00	0.00	0.00	0.00	0.00
e3) Equipo e Instrumental Médico y de Laboratorio.	0.00	0.00	0.00	0.00	0.00	0.00	0.00
e4) Vehículos y Equipo de Transporte.	0.00	0.00	0.00	0.00	0.00	0.00	0.00
e5) Equipo de Defensa y Seguridad.	0.00	0.00	0.00	0.00	0.00	0.00	0.00
e6) Maquinaria, Otros Equipos y Herramientas.	0.00	0.00	0.00	0.00	0.00	0.00	0.00
e7) Activos Biológicos.	0.00	0.00	0.00	0.00	0.00	0.00	0.00
e8) Bienes Inmuebles.	0.00	0.00	0.00	0.00	0.00	0.00	0.00
e9) Activos Intangibles.	0.00	0.00	0.00	0.00	0.00	0.00	0.00
F. Inversión Pública.	0.00	0.00	0.00	0.00	0.00	0.00	0.00
f1) Obra Pública en Bienes de Dominio Público.	0.00	0.00	0.00	0.00	0.00	0.00	0.00
f2) Obra Pública en Bienes Propios.	0.00	0.00	0.00	0.00	0.00	0.00	0.00
f3) Proyectos Productivos y Acciones de Fomento.	0.00	0.00	0.00	0.00	0.00	0.00	0.00
G. Inversiones Financieras y Otras Provisiones.	0.00	0.00	0.00	0.00	0.00	0.00	0.00
g1) Inversiones para el Fomento de Actividades Productivas.	0.00	0.00	0.00	0.00	0.00	0.00	0.00
g2) Acciones y Participaciones de Capital.	0.00	0.00	0.00	0.00	0.00	0.00	0.00
g3) Compra de Títulos y Valores.	0.00	0.00	0.00	0.00	0.00	0.00	0.00
g4) Concesión de Préstamos.	0.00	0.00	0.00	0.00	0.00	0.00	0.00
g5) Inversiones en Fideicomisos, Mandatos y Otros Análogos.	0.00	0.00	0.00	0.00	0.00	0.00	0.00
Fideicomiso de Desastres Naturales (informativo)							
g6) Otras Inversiones Financieras.	0.00	0.00	0.00	0.00	0.00	0.00	0.00
g7) Provisiones para Contingencias y Otras Erogaciones Especiales.	0.00	0.00	0.00	0.00	0.00	0.00	0.00
H. Participaciones y Aportaciones.	0.00	0.00	0.00	0.00	0.00	0.00	0.00
h1) Participaciones.	0.00	0.00	0.00	0.00	0.00	0.00	0.00
h2) Aportaciones.	0.00	0.00	0.00	0.00	0.00	0.00	0.00
h3) Convenios.	0.00	0.00	0.00	0.00	0.00	0.00	0.00
I. Deuda Pública.	0.00	0.00	0.00	0.00	0.00	0.00	0.00
i1) Amortización de la Deuda Pública.	0.00	0.00	0.00	0.00	0.00	0.00	0.00
i2) Intereses de la Deuda Pública.	0.00	0.00	0.00	0.00	0.00	0.00	0.00
i3) Comisiones de la Deuda Pública.	0.00	0.00	0.00	0.00	0.00	0.00	0.00
i4) Gastos de la Deuda Pública.	0.00	0.00	0.00	0.00	0.00	0.00	0.00
i5) Costo por Coberturas.	0.00	0.00	0.00	0.00	0.00	0.00	0.00
i6) Apoyos Financieros.	0.00	0.00	0.00	0.00	0.00	0.00	0.00
i7) Adeudos de Ejercicios Fiscales Anteriores (ADEFAS).	0.00	0.00	0.00	0.00	0.00	0.00	0.00
<b>III. Total de Egresos</b>	<b>5,630,883.22</b>	<b>760,498.32</b>	<b>6,391,381.54</b>	<b>5,872,604.60</b>	<b>5,662,987.94</b>	<b>518,777.04</b>	

C.P. Fidencio Edgar Díaz Morales  
Jefe de Unidad de Apoyo Administrativo

NOMBRE DEL ENTE PÚBLICO : Comisión Estatal de Conciliación y Arbitraje Médico del Estado de Chiapas  
Estado Analítico del Ejercicio del Presupuesto de Egresos Detallado - LDF 6b.

Clasificación Administrativa

Del 1 de Enero al 31 de diciembre de 2025  
(PESOS)

Concepto	Egresos					Subejercicio
	Aprobado	Ampliaciones / Reducciones	Modificado	Devengado	Pagado	
I. Gasto No Etiquetado	5,630,883.22	760,498.32	6,391,381.54	5,872,604.50	5,662,987.94	518,777.04
E. Entidades Paraestatales y Fideicomisos No Empresariales y No Financieros	5,630,883.22	760,498.32	6,391,381.54	5,872,604.50	5,662,987.94	518,777.04
Comisión Estatal de Conciliación y Arbitraje Médico del Estado de Chiapas	5,630,883.22	760,498.32	6,391,381.54	5,872,604.50	5,662,987.94	518,777.04
II. Gasto Etiquetado	0.00	0.00	0.00	0.00	0.00	0.00
E. Entidades Paraestatales y Fideicomisos No Empresariales y No Financieros	0.00	0.00	0.00	0.00	0.00	0.00
Comisión Estatal de Conciliación y Arbitraje Médico del Estado de Chiapas	0.00	0.00	0.00	0.00	0.00	0.00
III. Total de Egresos	5,630,883.22	760,498.32	6,391,381.54	5,872,604.50	5,662,987.94	518,777.04

C.P. Fidencio Edgar Díaz Morales  
Jefe de Unidad de Apoyo Administrativo

NOMBRE DEL ENTE PÚBLICO : Comisión Estatal de Conciliación y Arbitraje Médico del Estado de Chiapas  
Estado Analítico del Ejercicio del Presupuesto de Egresos Detallado - LDF 6c.

Clasificación Funcional (Finalidad y Función)  
Del 1 de Enero al 31 de diciembre de 2025  
(PESOS)

Concepto	Egresos					Subejercicio
	Aprobado	Ampliaciones / Reducciones	Modificado	Devengado	Pagado	
I. Gasto No Etiquetado	5,630,883.22	750,498.32	6,391,381.54	5,872,604.50	5,662,987.94	518,777.04
A. Gobierno	5,630,883.22	750,498.32	6,391,381.54	5,872,604.50	5,662,987.94	518,777.04
a1) Legislación	0.00	0.00	0.00	0.00	0.00	0.00
a2) Justicia	5,630,883.22	750,498.32	6,391,381.54	5,872,604.50	5,662,987.94	518,777.04
a3) Coordinación de la Política de Gobierno	0.00	0.00	0.00	0.00	0.00	0.00
a4) Relaciones Exteriores	0.00	0.00	0.00	0.00	0.00	0.00
a5) Asuntos Financieros y Hacendarios	0.00	0.00	0.00	0.00	0.00	0.00
a6) Seguridad Nacional	0.00	0.00	0.00	0.00	0.00	0.00
a7) Asuntos de Orden Público y de Seguridad Interior	0.00	0.00	0.00	0.00	0.00	0.00
a8) Otros Servicios Generales	0.00	0.00	0.00	0.00	0.00	0.00
B. Desarrollo Social	0.00	0.00	0.00	0.00	0.00	0.00
b1) Protección Ambiental	0.00	0.00	0.00	0.00	0.00	0.00
b2) Vivienda y Servicios a la Comunidad	0.00	0.00	0.00	0.00	0.00	0.00
b3) Salud	0.00	0.00	0.00	0.00	0.00	0.00
b4) Recreación, Cultura y Otras Manifestaciones Sociales	0.00	0.00	0.00	0.00	0.00	0.00
b5) Educación	0.00	0.00	0.00	0.00	0.00	0.00
b6) Protección Social	0.00	0.00	0.00	0.00	0.00	0.00
b7) Otros Asuntos Sociales	0.00	0.00	0.00	0.00	0.00	0.00
C. Desarrollo Económico	0.00	0.00	0.00	0.00	0.00	0.00
c1) Asuntos Económicos, Comerciales y Laborales en General	0.00	0.00	0.00	0.00	0.00	0.00
c2) Agropecuaria, Silvicultura, Pesca y Caza	0.00	0.00	0.00	0.00	0.00	0.00
c3) Combustibles y Energía	0.00	0.00	0.00	0.00	0.00	0.00
c4) Minería, Manufacturas y Construcción	0.00	0.00	0.00	0.00	0.00	0.00
c5) Transporte	0.00	0.00	0.00	0.00	0.00	0.00
c6) Comunicaciones	0.00	0.00	0.00	0.00	0.00	0.00
c7) Turismo	0.00	0.00	0.00	0.00	0.00	0.00
c8) Ciencia, Tecnología e Innovación	0.00	0.00	0.00	0.00	0.00	0.00
c9) Otras Industrias y Otros Asuntos Económicos	0.00	0.00	0.00	0.00	0.00	0.00
Otras no Clasificadas en Funciones Anteriores	0.00	0.00	0.00	0.00	0.00	0.00
d1) Transac. de la Deuda Pública/Costo Financiero de la Deuda	0.00	0.00	0.00	0.00	0.00	0.00
d2) Transf., Part. y Aport. entre Diferentes Niv. y Ord. de Gob.	0.00	0.00	0.00	0.00	0.00	0.00
d3) saneamiento del Sistema Financiero	0.00	0.00	0.00	0.00	0.00	0.00
d4) Adeudos de Ejercicios Fiscales Anteriores	0.00	0.00	0.00	0.00	0.00	0.00
II. Gasto Etiquetado	0.00	0.00	0.00	0.00	0.00	0.00
A. Gobierno	0.00	0.00	0.00	0.00	0.00	0.00
a1) Legislación	0.00	0.00	0.00	0.00	0.00	0.00
a2) Justicia	0.00	0.00	0.00	0.00	0.00	0.00
a3) Coordinación de la Política de Gobierno	0.00	0.00	0.00	0.00	0.00	0.00
a4) Relaciones Exteriores	0.00	0.00	0.00	0.00	0.00	0.00
a5) Asuntos Financieros y Hacendarios	0.00	0.00	0.00	0.00	0.00	0.00
a6) Seguridad Nacional	0.00	0.00	0.00	0.00	0.00	0.00
a7) Asuntos de Orden Público y de Seguridad Interior	0.00	0.00	0.00	0.00	0.00	0.00
a8) Otros Servicios Generales	0.00	0.00	0.00	0.00	0.00	0.00
B. Desarrollo Social	0.00	0.00	0.00	0.00	0.00	0.00
b1) Protección Ambiental	0.00	0.00	0.00	0.00	0.00	0.00
b2) Vivienda y Servicios a la Comunidad	0.00	0.00	0.00	0.00	0.00	0.00
b3) Salud	0.00	0.00	0.00	0.00	0.00	0.00
b4) Recreación, Cultura y Otras Manifestaciones Sociales	0.00	0.00	0.00	0.00	0.00	0.00
b5) Educación	0.00	0.00	0.00	0.00	0.00	0.00
b6) Protección Social	0.00	0.00	0.00	0.00	0.00	0.00
b7) Otros Asuntos Sociales	0.00	0.00	0.00	0.00	0.00	0.00
C. Desarrollo Económico	0.00	0.00	0.00	0.00	0.00	0.00
c1) Asuntos Económicos, Comerciales y Laborales en General	0.00	0.00	0.00	0.00	0.00	0.00
c2) Agropecuaria, Silvicultura, Pesca y Caza	0.00	0.00	0.00	0.00	0.00	0.00
c3) Combustibles y Energía	0.00	0.00	0.00	0.00	0.00	0.00
c4) Minería, Manufacturas y Construcción	0.00	0.00	0.00	0.00	0.00	0.00
c5) Transporte	0.00	0.00	0.00	0.00	0.00	0.00
c6) Comunicaciones	0.00	0.00	0.00	0.00	0.00	0.00
c7) Turismo	0.00	0.00	0.00	0.00	0.00	0.00
c8) Ciencia, Tecnología e Innovación	0.00	0.00	0.00	0.00	0.00	0.00
c9) Otras Industrias y Otros Asuntos Económicos	0.00	0.00	0.00	0.00	0.00	0.00
D. Otras no Clasificadas en Funciones Anteriores	0.00	0.00	0.00	0.00	0.00	0.00
d1) Transac. de la Deuda Pública/Costo Financiero de la Deuda	0.00	0.00	0.00	0.00	0.00	0.00
d2) Transf., Part. y Aport. entre Diferentes Niv. y Ord. de Gob.	0.00	0.00	0.00	0.00	0.00	0.00
d3) saneamiento del Sistema Financiero	0.00	0.00	0.00	0.00	0.00	0.00
d4) Adeudos de Ejercicios Fiscales Anteriores	0.00	0.00	0.00	0.00	0.00	0.00
III. Total de Egresos	5,630,883.22	750,498.32	6,391,381.54	5,872,604.50	5,662,987.94	518,777.04

C.P. Fidencio Edgar Díaz Morales  
Jefe de Unidad de Apoyo Administrativo

NOMBRE DEL ENTE PÚBLICO : Comisión Estatal de Conciliación y Arbitraje Médico del Estado de Chiapas

Estado Analítico del Ejercicio del Presupuesto de Egresos Detallado - LDF 6d.

Clasificación de Servicios Personales por Categoría

Del 1 de Enero al 31 de diciembre de 2025

(PESOS)

Concepto	Egresos					Subejercicio
	Aprobado	Ampliaciones / Reducciones	Modificado	Devengado	Pagado	
I. Gasto No Etiquetado	4,850,723.37	444,063.50	5,294,786.87	4,850,767.73	4,653,808.30	444,019.14
A. Personal Administrativo y de Servicio Público	4,850,723.37	444,063.50	5,294,786.87	4,850,767.73	4,653,808.30	444,019.14
B. Magisterio	0.00	0.00	0.00	0.00	0.00	0.00
C. Servicios de Salud	0.00	0.00	0.00	0.00	0.00	0.00
c1) Personal Administrativo	0.00	0.00	0.00	0.00	0.00	0.00
c2) Personal Médico, Paramédico y Afín	0.00	0.00	0.00	0.00	0.00	0.00
D. Seguridad Pública	0.00	0.00	0.00	0.00	0.00	0.00
E. Gastos Asociados a la Implementación de Nuevas Leyes Federales o Reformas a las mismas	0.00	0.00	0.00	0.00	0.00	0.00
e1) Nombre del Programa o Ley 1	0.00	0.00	0.00	0.00	0.00	0.00
F. Sentencias Laborales Definitivas	0.00	0.00	0.00	0.00	0.00	0.00
II. Gasto Etiquetado	0.00	0.00	0.00	0.00	0.00	0.00
A. Personal Administrativo y de Servicio Público	0.00	0.00	0.00	0.00	0.00	0.00
B. Magisterio	0.00	0.00	0.00	0.00	0.00	0.00
C. Servicios de Salud	0.00	0.00	0.00	0.00	0.00	0.00
c1) Personal Administrativo	0.00	0.00	0.00	0.00	0.00	0.00
c2) Personal Médico, Paramédico y Afín	0.00	0.00	0.00	0.00	0.00	0.00
D. Seguridad Pública	0.00	0.00	0.00	0.00	0.00	0.00
E. Gastos Asociados a la Implementación de Nuevas Leyes Federales o Reformas a las mismas	0.00	0.00	0.00	0.00	0.00	0.00
e1) Nombre del Programa o Ley 1	0.00	0.00	0.00	0.00	0.00	0.00
F. Sentencias Laborales Definitivas	0.00	0.00	0.00	0.00	0.00	0.00
III. Total del Gasto en Servicios Personales	4,850,723.37	444,063.50	5,294,786.87	4,850,767.73	4,653,808.30	444,019.14



C.P. Fidencio Edgar Díaz Morales  
Jefe de Unidad de Apoyo Administrativo




**GOBIERNO CONSTITUCIONAL DEL ESTADO DE CHIAPAS**  
**APLICACIÓN DEL PRESUPUESTO DEVENGADO POR TIPO DE RECURSO, RAMO Y SUBFUENTE DE FINANCIAMIENTO**  
 DEL 1 DE ENERO AL 31 DE DICIEMBRE DE 2025

**2.1.1.2.1.360 COMISION ESTATAL DE CONCILIACION Y ARBITRAJE MEDICO DEL ESTADO DE CHIAPAS**

TIPO DE RECURSO/RAMO	PRESUPUESTO DEVENGADO/SUBFUENTE DE FINANCIAMIENTO										TOTAL
	RECURSO DE AÑOS ANTERIORES					RECURSO DE AÑO EN CURSO					
	A	B	C	D	E	F	H	S			
Gasos Comprometidos y/o Devengados por Registrar	Economías de Ejercicios Anteriores	Recursos en Proceso de Ejecución	Productos Financieros de Ejercicios Anteriores	Economías Derivadas de la Subfuente f	Productos Financieros del Año en Curso	Recursos por Ingresos Excedentes	Recursos por Reducciones en Otras Previsiones	Recursos del Ejercicio			
<b>TOTAL</b>	0.00	288,100.44	0.00	0.00	0.00	29,397.00	84,193.66	5,470,913.40			5,872,604.50
<b>1 RECURSO NO ETIQUETADO</b>	0.00	288,100.44	0.00	0.00	0.00	29,397.00	84,193.66	5,470,913.40			5,872,604.50
Ramo A1 Ingresos Estatales											
Ramo 28 Participaciones a Entidades Federativas y Municipios		288,100.44				29,397.00	84,193.66	5,470,913.40			29,397.00
<b>2 RECURSO ETIQUETADO</b>	0.00	0.00	0.00	0.00	0.00	0.00	0.00	0.00			5,843,207.50
Ramo 04 Gobernación											0.00
Ramo 09 Comunicaciones											0.00
Ramo 11 Educación Pública											0.00
Ramo 12 Salud											0.00
Ramo 33 Aportaciones Federales para Entidades Federativas y Municipios											0.00

COORDINADOR GENERAL DE ADMINISTRACIÓN Y/O  
 JEFE DE LA UNIDAD DE APOYO ADMINISTRATIVO

  
 C.P. FIDENCIO EDGAR DIAZ MORALES

JEFE DEL ÁREA DE RECURSOS FINANCIEROS


  
 C.P. FRANCISCO BETANZOS MUMENTHEY

JUSTIFICACIÓN A LA APLICACIÓN DEL PRESUPUESTO POR RUBROS  
2.1.1.2.1.350 COMISION ESTATAL DE CONCILIACION Y ARBITRAJE MEDICO DEL ESTADO DE CHIAPAS

La diferencia de \$ 209,616.56 que presenta el Presupuesto Pagado en relación al Presupuesto Devengado, se debe principalmente a las retenciones de impuestos; mismos que se integran de la siguiente manera: 1000 Servicios Personales por un monto de \$ 170,274.43 (impuestos por pagar), 2000 Materiales y Suministros por la cantidad de \$ 0.00 (Mencionar los conceptos de gasto), 3000 Servicios Generales por un monto de \$ 39,342.13 (impuestos retenidos arrendamiento); etc.

Del total del Presupuesto Devengado por un monto de \$ 5,872,604.50, la cantidad de \$ 0.00 corresponden a la regularización presupuestal de años anteriores (Cuenta 1279 Activos Diferidos


**Nota:** al cierre del Ejercicio 2026 el monto disponible presupuestario es de \$ 518,777.04, integrado por recursos No. Etiquetados por la cantidad de \$ 00.00 , y por un importe de \$518,777.04 recursos Federaes Etiquetados. Del total disponible de recursos Federales Etiquetados se reintegraron \$ 00.00 a la TESOFE de acuerdo a las instrucciones en el artículo 17 de la Ley de Disciplina Financiera de las Entidades Federativas y Municipales. Y la diferencia de \$ 00.00 , destinados para proyectos de oportunidad para ejercicios 2026


JEFE DEL ÁREA DE RECURSOS FINANCIEROS  
  
C.P. FRANCISCO BETANZOS MUMENTHEY

COORDINADOR GENERAL DE ADMINISTRACIÓN Y/O  
JEFE DE LA UNIDAD DE APOYO ADMINISTRATIVO  
  
C.P. FIDENCIO EDGAR DIAZ MORALES

GOBIERNO CONSTITUCIONAL DEL ESTADO DE CHIAPAS  
 PRESUPUESTO DE EGRESOS POR TIPO DE RECURSO, FUENTE DE FINANCIAMIENTO Y RAMO  
 DEL 1 DE ENERO AL 31 DE DICIEMBRE DE 2025  
 2.1.1.2.1.350 COMISION ESTATAL DE CONCILIACION Y ARBITRAJE MEDICO DEL ESTADO DE CHIAPAS

TIPO DE RECURSO/FUENTE DE FINANCIAMIENTO/RAMO	PRESUPUESTO DE EGRESOS							
	APROBADO	AMPLIACION/ REDUCCION	MODIFICADO	MINISTRADO	COMPROMETIDO	DEVENGADO	EJERCIDO	PAGADO
<b>TOTAL</b>	5,630,883.22	760,498.32	6,391,381.54	6,391,381.54	5,872,604.50	5,872,604.50	5,862,987.94	5,662,987.94
<b>1 RECURSO NO ETIQUETADO</b>	5,630,883.22	760,498.32	6,391,381.54	6,391,381.54	5,872,604.50	5,872,604.50	5,862,987.94	5,662,987.94
1.1 Recursos Fiscales	0.00	53,455.00	53,455.00	53,455.00	29,397.00	29,397.00	29,397.00	29,397.00
Ramo A1 Ingresos Estatales	0.00	53,455.00	53,455.00	53,455.00	29,397.00	29,397.00	29,397.00	29,397.00
1.4 Ingresos Propios	0.00	0.00	0.00	0.00	0.00	0.00	0.00	0.00
Ramo A3 Ingresos por Venta de Bienes, Prestación de Servicios y Recursos Federales	5,630,883.22	707,043.32	6,337,926.54	6,337,926.54	5,843,207.50	5,843,207.50	5,633,590.94	5,633,590.94
Ramo 28 Participaciones a Entidades Federativas y Municipios	5,630,883.22	707,043.32	6,337,926.54	6,337,926.54	5,843,207.50	5,843,207.50	5,633,590.94	5,633,590.94
<b>2 RECURSO ETIQUETADO</b>	0.00	0.00	0.00	0.00	0.00	0.00	0.00	0.00

  
 JEFE DEL AREA DE RECURSOS FINANCIEROS  
 C.P. FRANCISCO BETANZO MUMENTHEY


  
 COORDINADOR GENERAL DE ADMINISTRACIÓN Y/O  
 JEFE DE LA UNIDAD DE APOYO ADMINISTRATIVO  
 C.P. FIDENCIO EDGAR DIAZ MORALES

29

**GOBIERNO CONSTITUCIONAL DEL ESTADO DE CHIAPAS**  
**APLICACIÓN DEL PRESUPUESTO POR RUBROS**  
 DEL 1 DE ENERO AL 31 DE DICIEMBRE DE 2025

**2.1.1.2.1.350 COMISION ESTATAL DE CONCILIACION Y ARBITRAJE MEDICO DEL ESTADO DE CHIAPAS**

CONCEPTO	PRESUPUESTO DE EGRESOS					
	APROBADO ANUAL	MODIFICADO	COMPROMETIDO	DEVENGADO	EJERCIDO	PAGADO
<b>RECURSOS PRESUPUESTARIOS</b>	<b>5,630,883.22</b>	<b>6,391,381.54</b>	<b>5,872,604.50</b>	<b>5,872,604.50</b>	<b>5,662,987.94</b>	<b>5,662,987.94</b>
1000 Servicios Personales	4,757,679.11	5,084,159.75	4,648,362.14	4,648,362.14	4,478,087.71	4,478,087.71
2000 Materiales y Suministros	34,699.59	67,384.05	63,339.43	63,339.43	63,339.43	63,339.43
3000 Servicios Generales	838,504.52	1,128,779.15	1,049,844.34	1,049,844.34	1,010,502.21	1,010,502.21
4000 Transferencias, Asignaciones, Subsidios y Otras Ayudas		111,058.59	111,058.59	111,058.59	111,058.59	111,058.59
5000 Bienes Muebles, Inmuebles e Intangibles						
6000 Inversión Pública						
7000 Inversiones Financieras y Otras Provisiones						
8000 Participaciones y Aportaciones						
9000 Deuda Pública (ADEFAS)						
<b>RECURSOS PROPIOS</b>	<b>0.00</b>	<b>0.00</b>	<b>0.00</b>	<b>0.00</b>	<b>0.00</b>	<b>0.00</b>
1000 Servicios Personales						
2000 Materiales y Suministros						
3000 Servicios Generales						
4000 Transferencias, Asignaciones, Subsidios y Otras Ayudas						
<b>RECURSOS AJENOS</b>	<b>0.00</b>	<b>0.00</b>	<b>0.00</b>	<b>0.00</b>	<b>0.00</b>	<b>0.00</b>
1000 Servicios Personales						
2000 Materiales y Suministros						
3000 Servicios Generales						
4000 Transferencias, Asignaciones, Subsidios y Otras Ayudas						
<b>RECURSOS FEDERALES NO PRESUPUESTARIOS</b>	<b>0.00</b>	<b>0.00</b>	<b>0.00</b>	<b>0.00</b>	<b>0.00</b>	<b>0.00</b>
1000 Servicios Personales						
2000 Materiales y Suministros						
3000 Servicios Generales						
4000 Transferencias, Asignaciones, Subsidios y Otras Ayudas						
<b>TOTAL</b>	<b>5,630,883.22</b>	<b>6,391,381.54</b>	<b>5,872,604.50</b>	<b>5,872,604.50</b>	<b>5,662,987.94</b>	<b>5,662,987.94</b>


**JEFE DEL ÁREA DE RECURSOS FINANCIEROS**  
  
**G.F. FRANCISCO BETANZOS MUMENTHEY**


**COORDINADOR GENERAL DE ADMINISTRACIÓN Y/O**  
**JEFE DE LA UNIDAD DE APOYO ADMINISTRATIVO**

  
**C.P. FIDENCIO EDGAR DIAZ MORALES**

GOBIERNO CONSTITUCIONAL DEL ESTADO DE CHIAPAS  
 APLICACIÓN DEL PRESUPUESTO DEVENGADO POR TIPO DE RECURSO, RAMO Y CAPÍTULO DE GASTO  
 DEL 1 DE ENERO AL 31 DE DICIEMBRE DE 2025  
 2.1.1.2.1.350 COMISION ESTATAL DE CONCILIACION Y ARBITRAJE MEDICO DEL ESTADO DE CHIAPAS


TIPO DE RECURSO/RAMO	PRESUPUESTO DEVENGADO/CAPÍTULO DE GASTO										TOTAL	
	1000	2000	3000	4000	5000	6000	7000	8000	9000			
<b>TOTAL</b>	4,648,362.14	63,339.43	1,049,844.34	111,058.59	0.00	0.00	0.00	0.00	0.00	0.00	0.00	5,872,604.50
<b>1 RECURSO NO ETIQUETADO</b>	4,648,362.14	63,339.43	1,049,844.34	111,058.59	0.00	0.00	0.00	0.00	0.00	0.00	0.00	5,872,604.50
Ramo A1 Ingresos Estatales			29,397.00									29,397.00
Ramo 28 Participaciones a Entidades Federativas y Municipios	4,648,362.14	63,339.43	1,020,447.34	111,058.59	0.00	0.00	0.00	0.00	0.00	0.00	0.00	5,843,207.50
<b>2 RECURSO ETIQUETADO</b>	0.00	0.00	0.00	0.00	0.00	0.00	0.00	0.00	0.00	0.00	0.00	0.00
Ramo 04 Gobernación												0.00
Ramo 09 Comunicaciones												0.00
Ramo 11 Educación Pública												0.00
Ramo 12 Salud												0.00
Ramo 33 Aportaciones Federales para Entidades Federativas y Municipios												0.00

JEFF DEL AREA DE RECURSOS FINANCIEROS  
  
 C.P. FRANCISCO BETANZOS MUMENTHEY

COORDINADOR GENERAL DE ADMINISTRACIÓN Y/O  
 JEFE DE LA UNIDAD DE APOYO ADMINISTRATIVO  
  
 C.P. FIDENCIO EDGAR DIAZ MORALES

**GOBIERNO CONSTITUCIONAL DEL ESTADO DE CHIAPAS**  
**COMPARATIVO DEL PRESUPUESTO DEVENGADO POR OBJETO DEL GASTO**  
 DEL 1 DE ENERO AL 31 DE DICIEMBRE DE 2025  
**2.1.1.2.1.350 COMISION ESTATAL DE CONCILIACION Y ARBITRAJE MEDICO DEL ESTADO DE CHIAPAS**

CONCEPTO	EJERCICIO		INCREMENTO O DECREMENTO	ANÁLISIS DEL INCREMENTO Y/O DECREMENTO POR CAPÍTULO DE GASTO
	2024	2025		
<b>TOTAL</b>	<b>5,980,442.11</b>	<b>5,872,604.50</b>	<b>-107,837.61</b>	
1000 Servicios Personales	4,708,163.59	4,648,362.14	-59,801.45	EL DECREMENTO OBEDECE A QUE DE ENERO A MARZO 2025 HAN QUEDADO CONGELADAS 2 PLAZAS
2000 Materiales y Suministros	257,636.76	63,339.43	-194,297.33	EL DECREMENTO OBEDECE A LAS CUESTIONES DE AHORRO PRESUPUESTAL
3000 Servicios Generales	904,743.50	1,049,844.34	145,100.84	EL INCREMENTO OBEDECE AL PAGO DE RENTA DE TUXTLA GUTIERREZ EL 2024 NO SE PAGABA
4000 Transferencias, Asignaciones, Subsidios y Otras Ayudas	109,898.26	111,058.59	1,160.33	SE APLICO MAYOR SUBSIDIO
5000 Bienes Muebles, Inmuebles e Intangibles	0.00	0.00	0.00	
6000 Inversión Pública	0.00	0.00	0.00	
7000 Inversiones Financieras y Otras Provisiones	0.00	0.00	0.00	
8000 Participaciones y Aportaciones	0.00	0.00	0.00	
9000 Deuda Pública (ADEFAS)	0.00	0.00	0.00	

JEFE DEL ÁREA DE RECURSOS FINANCIEROS  
  
 C.F. FRANCISCO BETANZOS MUMENTHEY

COORDINADOR GENERAL DE ADMINISTRACIÓN Y/O  
 JEFE DE LA UNIDAD DE APOYO ADMINISTRATIVO  
  
 C.P. FIDENCIO EDGAR DIAZ MORALES

**GOBIERNO CONSTITUCIONAL DEL ESTADO DE CHIAPAS**  
**PRINCIPALES ADECUACIONES AL PRESUPUESTO DE EGRESOS**  
 DEL 1 DE ENERO AL 31 DE DICIEMBRE DE 2025

**2.1.1.2.1.350 COMISION ESTATAL DE CONCILIACION Y ARBITRAJE MEDICO DEL ESTADO DE CHIAPAS**

PRESUPUESTO DE EGRESOS		VARIACION EN RELACION AL:		SUBEJERCICIO
APROBADO ANUAL	AMPLIACIONES / REDUCCIONES	MODIFICADO	DEVENGADO	APROBADO ANUAL
1	2	3	4	5 = 4-1
5,630,883.22	760,498.32	6,391,381.54	5,872,604.50	241,721.28
				4.29
				6 = 3-4
				518,777.04


**Razón de la Variación del Presupuesto Devengado en Relación al Aprobado Anual**

La variación por un monto de \$ 241,721.28 que presenta este organismo público corresponden a pago del incremento salarial ; mismos que serán devengados de acuerdo a su cancelación y ministración durante el ejercicio 2026, y destinados a cubrir el pago de pago de uniformes, material del impieza, productos alimenticios, pasajes y viaticos.

**Integración de la Modificación al Presupuesto de Egresos (Ampliaciones/Reducciones)**

Ampliación líquida por	326,480.64	Para cubrir las diferencias del incremento salarial
Ampliación líquida por	32,684.46	Uniformes, material de limpieza y productos alimenticios.
Ampliación líquida por	290,274.63	Pasajes y viaticos
Ampliación líquida por	111,058.59	Subsidios

**Total Modificación:** 760,498.32

**JEFE DEL ÁREA DE RECURSOS FINANCIEROS**  
  
**C.P. FRANCISCO BETANZOS MUMENTHEY**

**COORDINADOR GENERAL DE ADMINISTRACIÓN Y/O**  
**JEFE DE LA UNIDAD DE APOYO ADMINISTRATIVO**

  
**C.P. FIDENCIO EDGAR DIAZ MORALES**

**GOBIERNO CONSTITUCIONAL DEL ESTADO DE CHIAPAS**  
**NOMBRE DEL ENTE PÚBLICO: SECRETARÍA DE FINANZAS**  
**GUÍA DE CUMPLIMIENTO DE LA LEY DE DISCIPLINA FINANCIERA DE LAS ENTIDADES FEDERATIVAS Y MUNICIPIOS**  
**DEL 1 DE ENERO AL DE DICIEMBRE DE 2025**

Indicadores de Observancia	Implementación		Resultado		Fundamento	Comentarios
	SI	NO	Monto o valor	Unidad (pesos/porcentaje)		
	Mecanismo de Verificación	Fecha estimada de cumplimiento				
<b>INDICADORES PRESUPUESTARIOS</b>						
<b>A. INDICADORES CUANTITATIVOS</b>						
<b>1 Balance Presupuestario Sostenible</b>						
a. Propuesto	Iniciativa de Ley de Ingresos y Proyecto de Presupuesto de Egresos	31 de Diciembre 2025	5,630,883.22	pesos	Art. 6 y 19 de la LDF	
b. Estimada/Aprobado	Ley de Ingresos y Presupuesto de Egresos	31 de Diciembre 2025	5,630,883.22	pesos	Art. 6 y 19 de la LDF	
c. Devengado	Cuenta Pública / Formato 4 LDF	31 de Diciembre 2025	5,872,604.50	pesos	Art. 6 y 19 de la LDF	
<b>2 Balance Presupuestario de Recursos Disponibles Sostenible</b>						
a. Propuesto	Iniciativa de Ley de Ingresos y Proyecto de Presupuesto de Egresos	31 de Diciembre 2025	5,630,883.22	pesos	Art. 6 y 19 de la LDF	
b. Estimada/Aprobado	Ley de Ingresos y Presupuesto de Egresos	31 de Diciembre 2025	5,872,604.50	pesos	Art. 6 y 19 de la LDF	
c. Devengado	Cuenta Pública / Formato 4 LDF	31 de Diciembre 2025	288,100.44	pesos	Art. 6 y 19 de la LDF	
<b>3 Financiamiento Neto dentro del Techo de Financiamiento Neto</b>						
a. Propuesto	Iniciativa de Ley de Ingresos	31 de Diciembre 2025	N/A	pesos	Art. 6, 19 y 46 de la LDF	
b. Estimada	Ley de Ingresos	31 de Diciembre 2025	N/A	pesos	Art. 6, 19 y 46 de la LDF	
c. Devengado	Cuenta Pública / Formato 4 LDF	31 de Diciembre 2025	N/A	pesos	Art. 6, 19 y 46 de la LDF	
<b>4 Recursos Destinados a la Atención de Desastres Naturales</b>						
<b>a. Asignación al fideicomiso para desastres naturales</b>						
a.1 Aprobado	Reporte Trim. Formato 6 a)	31 de Diciembre 2025	N/A	pesos	Art. 9 de la LDF	
a.2 Pagado	Cuenta Pública / Formato 6 a)	31 de Diciembre 2025	N/A	pesos	Art. 9 de la LDF	
b. Aportación promedio realizada por la Entidad Federativa durante los 5 ejercicios previos, para infraestructura dañada por desastres naturales.	Autorizaciones de recursos aprobados por el FONDEN	31 de Diciembre 2025	N/A	pesos	Art. 9 de la LDF	
c. Saldo del fideicomiso para desastres naturales.	Cuenta Pública / Auxiliar de Cuentas	31 de Diciembre 2025	N/A	pesos	Art. 9 de la LDF	
d. Costo promedio de los últimos 5 ejercicios de la reconstrucción de infraestructura dañada por desastres naturales.	Autorizaciones de recursos aprobados por el FONDEN	31 de Diciembre 2025	N/A	pesos	Art. 9 de la LDF	
<b>5</b>						
a. Asignación en el Presupuesto de Egresos	Reporte Trim. Formato 6 d)	31 de Diciembre 2025	4,850,723.37	pesos	Art. 10 y 21 de la LDF	
b. Devengado	Reporte Trim. Formato 6 d)	31 de Diciembre 2025	4,850,767.73	pesos	Art. 13 fracc. V y 21 de la LDF	
<b>6 Previsiones de gasto para compromisos de pago derivados de APPs</b>						
a. Asignación en el Presupuesto de Egresos	Presupuesto de Egresos	31 de Diciembre 2025	N/A	pesos	Art. 11 y 21 de la LDF	
<b>7 Techo de ADEFAS para el Ejercicio Fiscal</b>						
a. Propuesto	Proyecto de Presupuesto de Egresos	31 de Diciembre 2025	N/A	pesos	Art. 12 y 20 de la LDF	
b. Aprobado	Reporte Trim. Formato 6 a)	31 de Diciembre 2025	N/A	pesos	Art. 12 y 20 de la LDF	
c. Devengado	Cuenta Pública / Formato 6 a)	31 de Diciembre 2025	N/A	pesos	Art. 12 y 20 de la LDF	
<b>B. INDICADORES CUALITATIVOS</b>						
<b>1 Iniciativa de Ley de Ingresos y Proyecto de Presupuesto de Egresos</b>						
a. Objetivos anuales, estrategias y metas para el ejercicio fiscal.	Iniciativa de Ley de Ingresos y Proyecto de Presupuesto de Egresos	31 de Diciembre 2025	N/A	pesos	Art. 5 y 18 de la LDF	
b. Proyecciones de ejercicios posteriores.	Iniciativa de Ley de Ingresos y Proyecto de Presupuesto de Egresos / Formatos 7 a) y b)	31 de Diciembre 2025	N/A	pesos	Art. 5 y 18 de la LDF	
c. Descripción de riesgos relevantes y propuestas de acción para enfrentarlos.	Iniciativa de Ley de Ingresos y Proyecto de Presupuesto de Egresos	31 de Diciembre 2025	N/A	pesos	Art. 5 y 18 de la LDF	
d. Resultados de ejercicios fiscales anteriores y el ejercicio fiscal en cuestión.	Iniciativa de Ley de Ingresos y Proyecto de Presupuesto de Egresos / Formatos 7 c) y d)	31 de Diciembre 2025	N/A	pesos	Art. 5 y 18 de la LDF	
e. Estudio actuarial de las pensiones de sus trabajadores.	Proyecto de Presupuesto de Egresos / Formato 8	31 de Diciembre 2025	N/A	pesos	Art. 5 y 18 de la LDF	
<b>2 Balance Presupuestario de Recursos Disponibles, en caso de ser negativo</b>						
a. Razones excepcionales que justifican el Balance Presupuestario de Recursos Disponibles negativo	Iniciativa de Ley de Ingresos o Proyecto de Presupuesto de Egresos	31 de Diciembre 2025	N/A		Art. 6 y 19 de la LDF	
b. Fuente de recursos para cubrir el Balance Presupuestario de Recursos Disponibles negativo	Iniciativa de Ley de Ingresos o Proyecto de Presupuesto de Egresos	31 de Diciembre 2025	N/A	pesos	Art. 6 y 19 de la LDF	
c. Número de ejercicios fiscales y acciones necesarias para cubrir el Balance Presupuestario de Recursos Disponibles negativo.	Iniciativa de Ley de Ingresos o Proyecto de Presupuesto de Egresos	31 de Diciembre 2025	N/A	pesos	Art. 6 y 19 de la LDF	
d. Informes Trimestrales sobre el avance de las acciones para recuperar el Balance Presupuestario de Recursos Disponibles.	Reporte Trim. y Cuenta Pública	31 de Diciembre 2025	N/A	pesos	Art. 6 y 19 de la LDF	
<b>3 Servicios Personales</b>						
a. Remuneraciones de los servidores públicos.	Proyecto de Presupuesto	31 de Diciembre 2025	3,893,482.77	pesos	Art. 10 y 21 de la LDF	
b. Previsiones salariales y económicas para cubrir incrementos salariales, creación de plazas y otros.	Proyecto de Presupuesto	31 de Diciembre 2025	N/A	pesos	Art. 10 y 21 de la LDF	

INDICADORES DEL EJERCICIO PRESUPUESTARIO							
A. INDICADORES CUANTITATIVOS							
1 Ingresos Excedentes Derivados de Ingresos de Libre Disposición							
a.	Monto de Ingresos Excedentes derivados de ILD.	Cuenta Pública / Formato 5	31 de Diciembre 2025	N/A	pesos	Art. 14 y 21 de la LDF	
b.	Monto de Ingresos Excedentes derivados de ILD destinados al fin del A.14, fracción I de la LDF.	Cuenta Pública	31 de Diciembre 2025	N/A	pesos	Art. 14 y 21 de la LDF	
c.	Monto de Ingresos Excedentes derivados de ILD destinados al fin del A.14, fracción II, a) de la LDF.	Cuenta Pública	31 de Diciembre 2025	N/A	pesos	Art. 14 y 21 de la LDF	
d.	Monto de Ingresos Excedentes derivados de ILD destinados al fin del A.14, fracción II, b) de la LDF.	Cuenta Pública	31 de Diciembre 2025	N/A	pesos	Art. 14 y 21 de la LDF	
e.	Monto de Ingresos Excedentes derivados de ILD destinados al fin del artículo noveno transitorio de la LDF.	Cuenta Pública	31 de Diciembre 2025	N/A	pesos	Art. Noveno Transitorio de la LDF	
f.	Monto de Ingresos Excedentes derivados de ILD destinados al fin señalado por el artículo 14, párrafo segundo y en el artículo 21 y Noveno Transitorio de la LDF.	Cuenta Pública	31 de Diciembre 2025	N/A	pesos	Art. 14 y 21 de la LDF	
g.	Monto de Ingresos Excedentes derivados de ILD en un nivel de endeudamiento sostenible de acuerdo al Sistema de Alertas hasta por el 5% de los recursos para cubrir el Gasto Corriente.	Cuenta Pública	31 de Diciembre 2025	N/A	pesos	Art. 14 y 21 de la LDF	
B. INDICADORES CUALITATIVOS							
1	Análisis Costo-Beneficio para programas o proyectos de inversión mayores a 10 millones de UDIS	Página de internet de la Secretaría de Finanzas o Tesorería Municipal	31 de Diciembre 2025	N/A	pesos	Art. 13 frac. III y 21 de la LDF	
2	Análisis de conveniencia y análisis de transferencia de riesgos de los proyectos APPs	Página de internet de la Secretaría de Finanzas o Tesorería Municipal	31 de Diciembre 2025	N/A	pesos	Art. 13 frac. III y 21 de la LDF	
3	Identificación de población objetivo, destino y temporalidad de subsidios	Página de internet de la Secretaría de Finanzas o Tesorería Municipal	31 de Diciembre 2025	N/A	pesos	Art. 13 frac. VII y 21 de la LDF	
INDICADORES DE DEUDA PÚBLICA							
A. INDICADORES CUANTITATIVOS							
1 Obligaciones a Corto Plazo							
a.	Límite de Obligaciones a Corto Plazo		31 de Diciembre 2025	N/A	pesos	Art. 30 frac. I de la LDF	
b.	Obligaciones a Corto Plazo		31 de Diciembre 2025	N/A	pesos	Art. 30 frac. I de la LDF	

[https://www.dof.gob.mx/nota\\_detalle.php?codigo=5625051&fecha=28/07/2021](https://www.dof.gob.mx/nota_detalle.php?codigo=5625051&fecha=28/07/2021)

← Dirección de Instructivo para su llenado de la Guía de Cumplimiento de la Ley de Disciplina Financiera


TITULAR DEL ORGANISMO PÚBLICO

Dra. Martha Verónica Alzazar Cordero

**GOBIERNO CONSTITUCIONAL DEL ESTADO DE CHIAPAS**  
**ANÁLISIS DEL CAPITULO 4000 TRANSFERENCIAS, ASIGNACIONES, SUBSIDIOS Y OTRAS AYUDAS**  
 DEL 1 DE ENERO AL 31 DE DICIEMBRE DE 2025

211111 110 SECRETARÍA DE FINANZAS


TIPO DE RECURSO/CONCEPTO DEL GASTO/PARTIDA ESPECÍFICA DEL GASTO	PRESUPUESTO DE EGRESOS		REFERENCIA	BENEFICIARIO	DESTINO DEL GASTO
	APROBADO ANUAL	MODIFICADO			
<b>TOTAL</b>	0.00	111,058.00	111,058.00		
<b>GASTO NO ETIQUETADO</b>	0.00	111,058.00	111,058.00		
<b>4100 Transferencias Internas y Asignaciones al Sector Público</b>	0.00	111,058.00	111,058.00		
41101 Transferencias para Servicios Personales	0.00	0.00	0.00		
41102 Transferencias para Materiales y Suministros	0.00	111,058.00	111,058.00	Trabajador	Apoyo ISR Aaguinados
<b>4300 Subsidios y Subvenciones</b>	0.00	111,058.00	111,058.00		
43909 Subsidios por Otras Medidas Económicas	0.00	111,058.00	111,058.00	Ampliacion liquida	
43910 Subsidio al Impuesto Sobre Sueldos y Salarios	0.00	0.00	0.00		
<b>4400 Ayudas Sociales</b>	0.00	0.00	0.00		
44101 Ayudas a Organizaciones y Personas (Ayudas Culturales y Sociales)	0.00	0.00	0.00		
44102 Traslado de Personas	0.00	0.00	0.00		
44301 Ayudas a la Educación	0.00	0.00	0.00		
44501 Ayudas a Instituciones sin Fines de Lucro	0.00	0.00	0.00		
<b>GASTO ETIQUETADO</b>	0.00	0.00	0.00		
<b>4100 Transferencias Internas y Asignaciones al Sector Público</b>	0.00	0.00	0.00		
41501 Transferencias para Servicios Personales	0.00	0.00	0.00		
41511 Transferencias para Servicios Generales (Impuesto Sobre Nóminas y Otros que se Deriven de una Relación Laboral, Personal Administrativo)	0.00	0.00	0.00		
<b>4400 Ayudas Sociales</b>	0.00	0.00	0.00		
44107 Becas	0.00	0.00	0.00		
<b>4500 Pensiones y Jubilaciones</b>	0.00	0.00	0.00		
45102 Pensiones	0.00	0.00	0.00		
45201 Jubilaciones	0.00	0.00	0.00		

**JEFE DEL ÁREA DE RECURSOS FINANCIEROS**  
  
 C.P. FRANCISCO BETANZOS MUMENTHEY

**COORDINACIÓN GENERAL DE ADMINISTRACIÓN Y/O**  
**JEFE DE LA UNIDAD DE APOYO ADMINISTRATIVO**

  
 C.P. FIBENCIO EDGAR DIAZ MORALES

CAPÍTULOS / CONCEPTOS	PRESUPUESTO AUTORIZADO						EJERCIDO	PAGADO	Variación Nominal	
	PRESUPUESTO DE EGRESOS APROBADO	AMPLIACIONES	REDUCCIONES	MODIFICADO	COMPROMETIDO	DEVENGADO			MODIFICADO COMPROMETIDO	MODIFICADO DEVENGADO
<b>TOTAL</b>	<b>5,630,883.22</b>	<b>1,266,491.41</b>	<b>505,993.09</b>	<b>6,391,381.54</b>	<b>5,872,604.50</b>	<b>5,872,604.50</b>	<b>5,662,987.94</b>	<b>518,777.04</b>	<b>518,777.04</b>	
<b>Servicios Personales.</b>	<b>4,757,679.11</b>	<b>653,556.63</b>	<b>327,075.99</b>	<b>5,084,159.75</b>	<b>4,648,362.14</b>	<b>4,648,362.14</b>	<b>4,478,087.71</b>	<b>435,797.61</b>	<b>435,797.61</b>	
Remuneraciones al Personal de Carácter Permanente.	1,770,044.06	103,767.13	0.00	1,873,811.19	1,722,648.49	1,722,648.49	1,675,944.65	151,162.70	151,162.70	
Remuneraciones Adicionales y Especiales.	2,123,438.71	500,858.15	323,875.99	2,300,420.87	2,095,155.22	2,095,155.22	2,021,211.11	205,265.65	205,265.65	
Seguridad Social.	368,796.34	18,731.35	3,200.00	384,327.69	339,510.11	339,510.11	289,883.63	44,817.58	44,817.58	
Otras Prestaciones Sociales y Económicas.	382,500.00	27,000.00	0.00	409,500.00	382,048.32	382,048.32	382,048.32	27,451.68	27,451.68	
Pago de Estímulos a Servidores Públicos.	112,900.00	3,200.00	0.00	116,100.00	109,000.00	109,000.00	109,000.00	7,100.00	7,100.00	
<b>Materiales y Suministros.</b>	<b>34,699.59</b>	<b>58,097.56</b>	<b>25,413.10</b>	<b>67,384.05</b>	<b>63,339.43</b>	<b>63,339.43</b>	<b>63,339.43</b>	<b>4,044.62</b>	<b>4,044.62</b>	
Materiales de Administración, Emisión de Documentos y Artículos Oficiales.	32,899.59	10,817.30	4,160.50	39,556.39	36,321.98	36,321.98	36,321.98	3,234.41	3,234.41	
Alimentos y Utensilios.	1,800.00	20,691.86	7,958.40	14,533.46	13,837.53	13,837.53	13,837.53	695.93	695.93	
Vestuario, Blancos, Prendas de Protección y Artículos Deportivos.	0.00	26,588.40	13,294.20	13,294.20	13,179.92	13,179.92	13,179.92	114.28	114.28	
<b>Servicios Generales.</b>	<b>838,504.52</b>	<b>443,778.63</b>	<b>153,504.00</b>	<b>1,128,779.15</b>	<b>1,049,844.34</b>	<b>1,049,844.34</b>	<b>1,010,502.21</b>	<b>78,934.81</b>	<b>78,934.81</b>	
Servicios Básicos.	121,116.00	0.00	16,500.00	104,616.00	82,164.65	82,164.65	76,764.65	22,451.35	22,451.35	
Servicios de Arrendamiento.	478,800.00	0.00	44,304.00	434,496.00	412,915.01	412,915.01	405,657.88	21,580.99	21,580.99	
Servicios Profesionales, Científicos, Técnicos y Otros Servicios.	67,200.00	0.00	67,200.00	0.00	0.00	0.00	0.00	0.00	0.00	
Servicios de Instalación, Reparación, Mantenimiento y Conservación.	25,500.00	0.00	25,500.00	0.00	0.00	0.00	0.00	0.00	0.00	
Servicios de Traslado y Viáticos.	52,844.26	383,799.36	0.00	436,643.62	434,020.68	434,020.68	434,020.68	2,622.94	2,622.94	
Otros Servicios Generales.	93,044.26	59,979.27	0.00	153,023.53	120,744.00	120,744.00	94,059.00	32,279.53	32,279.53	
<b>Transferencias, Asignaciones, Subsidios y Otras Ayudas.</b>	<b>0.00</b>	<b>111,058.59</b>	<b>0.00</b>	<b>111,058.59</b>	<b>111,058.59</b>	<b>111,058.59</b>	<b>111,058.59</b>	<b>0.00</b>	<b>0.00</b>	
Subsidios y Subvenciones.	0.00	111,058.59	0.00	111,058.59	111,058.59	111,058.59	111,058.59	0.00	0.00	

  
Dra. Martha Verónica Alcázar Cordero  
Comisionada Estatal

CAPÍTULOS / CONCEPTOS	PRESUPUESTO AUTORIZADO					DEVENGADO	EJERCIDO	PAGADO	Variación Nominal	
	PRESUPUESTO DE EGRESOS APROBADO	AMPLIACIONES	REDUCCIONES	MODIFICADO	COMPROMETIDO				Modificado Comprometido	Modificado Devengado
<b>TOTAL</b>	<b>5,630,883.22</b>	<b>1,266,491.41</b>	<b>505,993.09</b>	<b>6,391,381.54</b>	<b>5,872,604.50</b>	<b>5,872,604.50</b>	<b>5,662,987.94</b>	<b>5,662,987.94</b>	<b>518,777.04</b>	<b>518,777.04</b>
<b>Servicios Personales.</b>	<b>4,757,679.11</b>	<b>653,566.63</b>	<b>327,075.99</b>	<b>5,084,159.75</b>	<b>4,648,362.14</b>	<b>4,648,362.14</b>	<b>4,478,087.71</b>	<b>4,478,087.71</b>	<b>435,797.61</b>	<b>435,797.61</b>
Remuneraciones al Personal de Carácter Permanente.	1,770,044.06	103,767.13	0.00	1,873,811.19	1,722,648.49	1,722,648.49	1,675,944.65	1,675,944.65	151,162.70	151,162.70
Remuneraciones Adicionales y Especiales.	2,123,438.71	500,858.15	323,875.99	2,300,420.87	2,095,155.22	2,095,155.22	2,021,211.11	2,021,211.11	205,265.65	205,265.65
Seguridad Social.	368,796.34	18,731.35	3,200.00	384,327.69	339,510.11	339,510.11	289,883.63	289,883.63	44,817.58	44,817.58
Otras Prestaciones Sociales y Económicas.	382,500.00	27,000.00	0.00	409,500.00	382,048.32	382,048.32	382,048.32	382,048.32	27,451.68	27,451.68
Pago de Estímulos a Servidores Públicos.	112,900.00	3,200.00	0.00	116,100.00	109,000.00	109,000.00	109,000.00	109,000.00	7,100.00	7,100.00
<b>Materiales y Suministros.</b>	<b>34,699.59</b>	<b>58,097.56</b>	<b>25,413.10</b>	<b>67,384.05</b>	<b>63,339.43</b>	<b>63,339.43</b>	<b>63,339.43</b>	<b>63,339.43</b>	<b>4,044.62</b>	<b>4,044.62</b>
Materiales de Administración, Emisión de Documentos y Artículos Oficiales.	32,899.59	10,817.30	4,160.50	39,556.39	36,321.98	36,321.98	36,321.98	36,321.98	3,234.41	3,234.41
Alimentos y Utensilios.	1,800.00	20,691.86	7,958.40	14,533.46	13,837.53	13,837.53	13,837.53	13,837.53	695.93	695.93
Vestuario, Blancos, Prendas de Protección y Artículos Deportivos.	0.00	26,588.40	13,294.20	13,294.20	13,179.92	13,179.92	13,179.92	13,179.92	114.28	114.28
<b>Servicios Generales.</b>	<b>838,504.52</b>	<b>443,778.63</b>	<b>153,504.00</b>	<b>1,128,779.15</b>	<b>1,049,844.34</b>	<b>1,049,844.34</b>	<b>1,010,502.21</b>	<b>1,010,502.21</b>	<b>78,934.81</b>	<b>78,934.81</b>
Servicios Básicos.	121,116.00	0.00	16,500.00	104,616.00	82,164.65	82,164.65	76,764.65	76,764.65	22,451.35	22,451.35
Servicios de Arrendamiento.	478,800.00	0.00	44,304.00	434,496.00	412,915.01	412,915.01	405,657.88	405,657.88	21,580.99	21,580.99
Servicios Profesionales, Científicos, Técnicos y Otros Servicios.	67,200.00	0.00	67,200.00	0.00	0.00	0.00	0.00	0.00	0.00	0.00
Servicios de Instalación, Reparación, Mantenimiento y Conservación.	25,500.00	0.00	25,500.00	0.00	0.00	0.00	0.00	0.00	0.00	0.00
Servicios de Traslado y Viáticos.	52,844.26	383,799.36	0.00	436,643.62	434,020.68	434,020.68	434,020.68	434,020.68	2,622.94	2,622.94
Otros Servicios Generales.	93,044.26	59,979.27	0.00	153,023.53	120,744.00	120,744.00	94,059.00	94,059.00	32,279.53	32,279.53
<b>Transferencias, Asignaciones, Subsidios y Otras Ayudas.</b>	<b>0.00</b>	<b>111,058.59</b>	<b>0.00</b>	<b>111,058.59</b>	<b>111,058.59</b>	<b>111,058.59</b>	<b>111,058.59</b>	<b>111,058.59</b>	<b>0.00</b>	<b>0.00</b>
Subsidios y Subvenciones.	0.00	111,058.59	0.00	111,058.59	111,058.59	111,058.59	111,058.59	111,058.59	0.00	0.00

  
Dra. Martha Yechica Aicazar Cordero  
Comisionada Estatal

**ESTADOS E INFORMES  
PRESUPUESTARIOS**

Análisis de Partidas por Clasificación Administrativa  
SISTEMA PRESUPUESTARIO 2025

(PESOS)

CIERRE MENSUAL DE DICIEMBRE

EP-01

2.1.1.2.1.350 Comisión Estatal de Conciliación y Arbitraje Médico del Estado de Chiapas		UR U F F S S P S P O A AI PT MPIO G COCC GASTO GTO A T TR F SFT RPF RI CP D M		DESCRIPCIÓN		Presupuesto Aprobado	Modificación Neta	Presupuesto Modificado	Presupuesto Liberado	Presupuesto o por Liberar	Presupuesto o por Comprometido	Presupuesto Devengado	Presupuesto o Ejercido	Presupuesto Subejercido			
RO I F S P	F	G	C	F	E	N	A	A	A	A	A	A	A	A			
0.001	1	2	2	1	G	020	01	M07	G001	5,630,883.22	760,498.32	6,391,381.54	0.00	6,391,381.54	5,872,604.50	5,662,987.94	518,777.04
Unidad de Género de la Cecam																	
0.001	1	2	2	1	G	020	01	M07	G001	1,800.00	0.00	1,800.00	0.00	1,800.00	1,256.99	1,256.99	543.01
Materiales y Suministros.																	
0.001	1	2	2	1	G	020	01	M07	G001	1,800.00	0.00	1,800.00	0.00	1,800.00	1,256.99	1,256.99	543.01
1 Productos Alimenticios para Personas.																	
0.001	1	2	2	1	G	118	01	A30	A118	5,629,083.22	760,498.32	6,389,581.54	0.00	6,389,581.54	5,871,347.51	5,661,730.95	518,234.03
Programa Institucional de la Comisión Estatal de Conciliación y Arbitraje Médico del Estado de Chiapas																	
0.001	1	2	2	1	G	118	01	A30	A118	4,200.00	0.00	4,200.00	0.00	4,200.00	4,200.00	4,200.00	0.00
Materiales y Suministros.																	
0.001	1	2	2	1	G	118	01	A30	A118	4,200.00	0.00	4,200.00	0.00	4,200.00	4,200.00	4,200.00	0.00
1 Materiales y Útiles de Oficina.																	
0.001	1	2	2	1	G	118	01	A30	A118	133,296.00	-4,763.00	128,533.00	128,533.00	128,533.00	122,434.51	119,187.72	6,098.49
Servicios Generales.																	
0.001	1	2	2	1	G	118	01	A30	A118	15,000.00	-1,500.00	13,500.00	13,500.00	13,500.00	11,131.00	8,631.00	2,369.00
1 Servicio de Energía Eléctrica.																	
0.001	1	2	2	1	G	118	01	A30	A118	1,756.00	-263.03	1,512.97	1,512.97	1,512.97	0.00	0.00	1,512.97
1 Servicio de Agua.																	
0.001	1	2	2	1	G	118	01	A30	A118	6,120.00	0.00	6,120.00	6,120.00	6,120.00	6,120.00	6,120.00	0.00
1 Arrendamiento de Edificios y Locales.																	
0.001	1	2	2	1	G	118	01	A30	A118	108,000.00	-9,000.00	99,000.00	99,000.00	99,000.00	96,783.48	96,036.69	2,216.52
1 Servicios de Apoyo Administrativo, Fotocopiado e Impresión.																	
0.001	1	2	2	1	G	118	01	A30	A118	2,400.00	-2,400.00	0.00	0.00	0.00	0.00	0.00	0.00
1 Valtos Nacionales.																	
0.001	1	2	2	1	G	118	01	A30	A118	8,400.03	0.00	8,400.03	8,400.03	8,400.03	8,400.03	8,400.03	0.00
1 Servicios Personales.																	
0.001	1	2	2	1	G	118	01	A30	A118	462,678.92	31,014.99	493,693.91	493,693.91	493,693.91	492,099.09	472,537.56	1,593.92
6 Sueldo al Personal de Confianza.																	
0.001	1	2	2	1	G	118	01	A30	A118	215,540.16	15,907.92	231,448.08	231,448.08	231,448.08	231,448.08	222,577.01	8,871.07
6 Primos de Vacaciones y Dominical.																	
0.001	1	2	2	1	G	118	01	A30	A118	5,775.04	422.66	6,197.70	6,197.70	6,197.70	5,114.18	5,114.18	883.52
6 Aguinaldo o Gratificación de Fin de Año.																	
0.001	1	2	2	1	G	118	01	A30	A118	44,423.36	3,251.32	47,674.68	47,674.68	47,674.68	47,674.68	42,862.20	4,812.48
6 Compensaciones por Servicios Especiales.																	
0.001	1	2	2	1	G	118	01	A30	A118	83,820.80	6,186.60	90,007.40	90,007.40	90,007.40	90,007.30	90,007.30	0.10
6 Aportaciones al IMSS.																	
0.001	1	2	2	1	G	118	01	A30	A118	22,140.66	377.59	22,518.25	22,518.25	22,518.25	22,312.84	20,400.62	2,065.41
6 Aportaciones al IMFOVANT.																	
0.001	1	2	2	1	G	118	01	A30	A118	22,578.90	1,268.00	23,846.90	23,846.90	23,846.90	23,342.01	19,376.25	5,048.69
6 Aportaciones al Personal Operativo.																	
0.001	1	2	2	1	G	118	01	A30	A118	4,200.00	0.00	4,200.00	4,200.00	4,200.00	4,200.00	4,200.00	0.00
6 Incentivos al Personal.																	
0.001	1	2	2	1	G	118	01	A30	A118	13,200.00	0.00	13,200.00	13,200.00	13,200.00	13,200.00	13,200.00	0.00
Servicios Generales.																	
0.001	1	2	2	1	G	118	01	A30	A118	8,860.74	622.61	9,483.35	9,483.35	9,483.35	8,860.74	6,408.29	622.61
8 Otras Contribuciones.																	
0.001	1	2	2	1	G	118	01	A30	A118	0.00	35.24	35.24	35.24	35.24	0.00	0.00	35.24
8 Otras Contribuciones.																	
0.001	1	2	2	1	G	118	01	A30	A118	501.55	0.00	501.55	501.55	501.55	501.55	362.74	138.81
6 Impuesto Sobre Nóminas y Otros que se Deriven de una Relación Laboral.																	
0.001	1	2	2	1	G	118	01	A30	A118	0.00	587.37	587.37	587.37	587.37	0.00	0.00	587.37
6 Impuesto Sobre Nóminas y Otros que se Deriven de una Relación Laboral.																	
0.001	1	2	2	1	G	118	01	A30	A118	8,359.19	0.00	8,359.19	8,359.19	8,359.19	8,359.19	6,046.55	2,312.64
6 Subsidios por Otras Medidas Económicas.																	
0.001	1	2	2	1	G	118	01	A30	A118	0.00	12,928.19	12,928.19	12,928.19	12,928.19	12,928.19	12,928.19	0.00
Materiales y Suministros.																	
0.001	1	2	2	1	G	118	01	A30	A118	4,200.00	0.00	4,200.00	4,200.00	4,200.00	4,200.00	4,200.00	0.00
1 Materiales y Útiles de Oficina.																	
0.001	1	2	2	1	G	118	01	A30	A118	4,200.00	0.00	4,200.00	4,200.00	4,200.00	4,200.00	4,200.00	0.00
Servicios Generales.																	
0.001	1	2	2	1	G	118	01	A30	A118	18,600.00	-1,900.00	17,100.00	17,100.00	17,100.00	14,150.00	11,650.00	2,950.00
1 Servicio de Energía Eléctrica.																	
0.001	1	2	2	1	G	118	01	A30	A118	5,040.00	-495.97	4,544.03	4,544.03	4,544.03	4,544.03	4,544.03	0.00
1 Servicio de Agua.																	
0.001	1	2	2	1	G	118	01	A30	A118	0.00	0.00	0.00	0.00	0.00	0.00	0.00	0.00
1 Arrendamiento de Edificios y Locales.																	
0.001	1	2	2	1	G	118	01	A30	A118	71,200.00	-1,100.00	72,100.00	72,100.00	72,100.00	62,095.65	61,538.99	9,464.35
1 Servicios de Apoyo Administrativo, Fotocopiado e Impresión.																	
0.001	1	2	2	1	G	118	01	A30	A118	2,400.00	-2,400.00	0.00	0.00	0.00	0.00	0.00	0.00
1 Servicios de Vigilancia.																	
0.001	1	2	2	1	G	118	01	A30	A118	16,800.00	-16,800.00	0.00	0.00	0.00	0.00	0.00	0.00



0.001	1	2	2	1	G	118	01	A30	A118	101	A 1C3420 00 25 1 1 5 B 2:2015:845 # 6 Compensaciones por Servicios Especiales.	0.00	112,000.00	0.00	112,000.00	112,000.00	112,000.00	112,000.00	112,000.00	112,000.00	105,511.80	0.00	
0.001	1	2	2	1	G	118	01	A30	A118	101	A 1C3420 00 25 1 1 5 S 2:2001:811 # 6 Compensaciones por Servicios Especiales.	530,707.85	27,981.24	548,689.09	548,689.09	469,902.93	469,902.93	469,902.93	469,902.93	469,902.93	469,902.93	469,902.93	58,796.16
0.001	1	2	2	1	G	118	01	A30	A118	101	A 1C3420 00 25 1 1 5 S 2:2001:811 # 6 Compensaciones por Servicios Especiales.	1,029,693.42	0.00	1,029,693.42	1,029,693.42	940,279.08	940,279.08	940,279.08	940,279.08	940,279.08	940,279.08	940,279.08	89,114.34
0.001	1	2	2	1	G	118	01	A30	A118	101	A 1C4103 00 25 1 1 5 B 2:2015:845 # 6 Aportaciones al IMSS.	0.00	2,143.15	2,143.15	2,143.15	0.00	0.00	0.00	0.00	0.00	0.00	0.00	2,143.15
0.001	1	2	2	1	G	118	01	A30	A118	101	A 1C4103 00 25 1 1 5 S 2:2001:811 # 6 Aportaciones al IMSS.	131,190.99	1,876.21	133,067.20	133,067.20	119,592.46	119,592.46	119,592.46	119,592.46	119,592.46	119,592.46	107,885.27	13,474.74
0.001	1	2	2	1	G	118	01	A30	A118	101	A 1C4202 00 25 1 1 5 B 2:2015:845 # 6 Aportaciones al INFONAVIT.	0.00	5,666.65	5,666.65	5,666.65	0.00	0.00	0.00	0.00	0.00	0.00	0.00	5,666.65
0.001	1	2	2	1	G	118	01	A30	A118	101	A 1C4202 00 25 1 1 5 S 2:2001:811 # 6 Aportaciones al INFONAVIT.	148,161.47	2,554.16	150,715.63	150,715.63	128,803.19	128,803.19	128,803.19	128,803.19	128,803.19	128,803.19	107,444.62	22,112.44
0.001	1	2	2	1	G	118	01	A30	A118	101	A 1C7102 00 25 1 1 5 S 2:2001:811 # 6 Estímulos al Personal Operativo.	286,500.00	19,800.00	306,300.00	306,300.00	272,848.32	272,848.32	272,848.32	272,848.32	272,848.32	272,848.32	272,848.32	27,451.68
0.001	1	2	2	1	G	118	01	A30	A118	101	A 1C7103 00 25 1 1 5 S 2:2001:811 # 6 Incentivos al Personal.	56,600.00	3,200.00	59,800.00	59,800.00	54,900.00	54,900.00	54,900.00	54,900.00	54,900.00	54,900.00	54,900.00	5,000.00
0.001	1	2	2	1	G	118	01	A30	A118	101	A 1C 3000 Servicios Generales.	75,356.75	5,279.05	80,635.80	80,635.80	73,659.49	73,659.49	73,659.49	73,659.49	73,659.49	73,659.49	51,879.34	6,976.31
0.001	1	2	2	1	G	118	01	A30	A118	101	A 1C9203 00 25 1 1 5 B 2:2015:845 # 6 Otras Contribuciones.	0.00	134.40	134.40	134.40	0.00	0.00	0.00	0.00	0.00	0.00	0.00	134.40
0.001	1	2	2	1	G	118	01	A30	A118	101	A 1C9203 00 25 1 1 5 S 2:2001:811 # 6 Otras Contribuciones.	0.00	164.41	164.41	164.41	0.00	0.00	0.00	0.00	0.00	0.00	0.00	164.41
0.001	1	2	2	1	G	118	01	A30	A118	101	A 1C9801 00 25 1 1 5 S 2:2015:845 # 6 Impuesto Sobre Nóminas y Otros que se Deriven de una Relación Laboral.	4,265.47	0.00	4,265.47	4,265.47	4,167.84	4,167.84	4,167.84	4,167.84	4,167.84	4,167.84	2,935.44	97.63
0.001	1	2	2	1	G	118	01	A30	A118	101	A 1C9801 00 25 1 1 5 B 2:2015:845 # 6 Impuesto Sobre Nóminas y Otros que se Deriven de una Relación Laboral.	0.00	2,240.00	2,240.00	2,240.00	0.00	0.00	0.00	0.00	0.00	0.00	0.00	2,240.00
0.001	1	2	2	1	G	118	01	A30	A118	101	A 1C9801 00 25 1 1 5 S 2:2001:811 # 6 Impuesto Sobre Nóminas y Otros que se Deriven de una Relación Laboral.	0.00	2,740.24	2,740.24	2,740.24	0.00	0.00	0.00	0.00	0.00	0.00	0.00	2,740.24
0.001	1	2	2	1	G	118	01	A30	A118	101	A 1C9801 00 25 1 1 5 S 2:2015:845 # 6 Impuesto Sobre Nóminas y Otros que se Deriven de una Relación Laboral.	71,091.28	0.00	71,091.28	71,091.28	69,491.65	69,491.65	69,491.65	69,491.65	69,491.65	69,491.65	48,943.90	1,599.63
0.001	1	2	2	1	G	118	01	A30	A118	101	A 1C 4000 Transferencias, Asignaciones, Subsidios y Otras Ayudas.	0.00	85,202.21	85,202.21	85,202.21	85,202.21	85,202.21	85,202.21	85,202.21	85,202.21	85,202.21	85,202.21	0.00
0.001	1	2	2	1	G	118	01	A30	A118	101	A 1C3909 00 25 1 1 5 S 2:2001:811 # 6 Subsidios por Otras Medidas Económicas.	0.00	85,202.21	85,202.21	85,202.21	85,202.21	85,202.21	85,202.21	85,202.21	85,202.21	85,202.21	85,202.21	0.00

*[Handwritten signatures and marks in blue ink]*

Por Capítulos, Concepto, Partida Genérica y Partida Específica por Clasificación Administrativa  
SISTEMA PRESUPUESTARIO 2025  
(PESOS)

CIERRE MENSUAL DE DICIEMBRE

EP-03

Página 1 de 2

2.1.1.1.1.350 Comisión Estatal de Conciliación y Arbitraje Médico del Estado de Chiapas

Capítulo/Concepto	Descripción	Presupuesto Aprobado	Modificación Neta	Presupuesto Modificado	Presupuesto Liberado	Presupuesto por Liberar	Presupuesto Ministrado	Presupuesto Comprometido	Presupuesto Devengado	Presupuesto Ejercido	Presupuesto Pagado	Subejercicio
<b>Gran Total</b>												
<b>INSTITUCIONALES</b>												
1000	Servicios Personales.	4,757,679.11	326,480.64	5,084,159.75	5,084,159.75	0.00	5,084,159.75	4,648,362.14	4,648,362.14	4,478,087.71	4,478,087.71	435,797.61
1100	Remuneraciones al Personal de Carácter Permanente.	1,770,044.06	103,767.13	1,873,811.19	1,873,811.19	0.00	1,873,811.19	1,722,648.49	1,722,648.49	1,675,944.65	1,675,944.65	151,162.70
113	Sueldo Base al Personal Permanente.	1,770,044.06	103,767.13	1,873,811.19	1,873,811.19	0.00	1,873,811.19	1,722,648.49	1,722,648.49	1,675,944.65	1,675,944.65	151,162.70
11304	Sueldo al Personal de Confianza.	1,770,044.06	103,767.13	1,873,811.19	1,873,811.19	0.00	1,873,811.19	1,722,648.49	1,722,648.49	1,675,944.65	1,675,944.65	151,162.70
1300	Remuneraciones Adicionales y Especiales.	2,123,438.71	176,982.16	2,300,420.87	2,300,420.87	0.00	2,300,420.87	2,095,155.22	2,095,155.22	2,021,211.11	2,021,211.11	205,265.65
132	Primas de Vacaciones, Dominical y Gratificación de Fin de Año.	405,395.84	24,627.72	430,023.56	430,023.56	0.00	430,023.56	372,658.61	372,658.61	333,017.25	333,017.25	57,364.95
13201	Primas de Vacaciones y Dominical.	46,638.47	2,833.24	49,471.71	49,471.71	0.00	49,471.71	21,875.75	21,875.75	21,875.75	21,875.75	27,595.96
13202	Aguinaldo o Gratificación de Fin de Año.	358,757.37	21,794.48	380,551.85	380,551.85	0.00	380,551.85	350,782.86	350,782.86	311,141.50	311,141.50	29,768.99
134	Compensaciones.	1,718,042.87	152,354.44	1,870,397.31	1,870,397.31	0.00	1,870,397.31	1,722,496.61	1,722,496.61	1,688,193.86	1,688,193.86	147,900.70
13420	Compensaciones por Servicios Especiales.	1,718,042.87	152,354.44	1,870,397.31	1,870,397.31	0.00	1,870,397.31	1,722,496.61	1,722,496.61	1,688,193.86	1,688,193.86	147,900.70
1400	Seguridad Social.	368,796.34	15,631.35	384,327.69	384,327.69	0.00	384,327.69	339,510.11	339,510.11	289,883.63	289,883.63	44,817.58
141	Aportaciones de Seguridad Social.	175,472.31	4,774.54	180,246.85	180,246.85	0.00	180,246.85	164,218.14	164,218.14	148,686.51	148,686.51	16,028.71
14103	Aportaciones al IMSS.	175,472.31	4,774.54	180,246.85	180,246.85	0.00	180,246.85	164,218.14	164,218.14	148,686.51	148,686.51	16,028.71
142	Aportaciones a Fondos de Vivienda.	193,324.03	10,756.81	204,080.84	204,080.84	0.00	204,080.84	175,291.97	175,291.97	141,197.12	141,197.12	28,788.87
14202	Aportaciones al INFONAVIT.	193,324.03	10,756.81	204,080.84	204,080.84	0.00	204,080.84	175,291.97	175,291.97	141,197.12	141,197.12	28,788.87
1500	Otras Prestaciones Sociales y Económicas.	382,500.00	27,000.00	409,500.00	409,500.00	0.00	409,500.00	382,048.32	382,048.32	382,048.32	382,048.32	27,451.68
159	Otras Prestaciones Sociales y Económicas.	382,500.00	27,000.00	409,500.00	409,500.00	0.00	409,500.00	382,048.32	382,048.32	382,048.32	382,048.32	27,451.68
15906	Previsión Social Multigrup.	382,500.00	27,000.00	409,500.00	409,500.00	0.00	409,500.00	382,048.32	382,048.32	382,048.32	382,048.32	27,451.68
1700	Pago de Estímulos a Servidores Públicos.	112,900.00	3,200.00	116,100.00	116,100.00	0.00	116,100.00	109,000.00	109,000.00	109,000.00	109,000.00	7,100.00
171	Estímulos.	112,900.00	3,200.00	116,100.00	116,100.00	0.00	116,100.00	109,000.00	109,000.00	109,000.00	109,000.00	7,100.00
17102	Estímulos al Personal Operativo.	31,500.00	0.00	31,500.00	31,500.00	0.00	31,500.00	29,400.00	29,400.00	29,400.00	29,400.00	2,100.00
17103	Incentivos al Personal.	81,400.00	3,200.00	84,600.00	84,600.00	0.00	84,600.00	79,600.00	79,600.00	79,600.00	79,600.00	5,000.00
2000	Materiales y Suministros.	34,699.59	32,684.46	67,384.05	67,384.05	0.00	67,384.05	63,339.43	63,339.43	63,339.43	63,339.43	4,044.62
2100	Materiales de Administración, Emisión de Documentos y Artículos Oficiales.	32,899.59	6,656.80	39,556.39	39,556.39	0.00	39,556.39	36,321.98	36,321.98	36,321.98	36,321.98	3,234.41
211	Materiales, Útiles y Equipos Menores de Oficina.	30,499.59	0.00	30,499.59	30,499.59	0.00	30,499.59	27,624.43	27,624.43	27,624.43	27,624.43	2,875.16
21101	Materiales y Útiles de Oficina.	30,499.59	0.00	30,499.59	30,499.59	0.00	30,499.59	27,624.43	27,624.43	27,624.43	27,624.43	2,875.16
214	Materiales, Útiles y Equipos Menores de Tecnologías de la Información y Comunicaciones.	2,400.00	0.00	2,400.00	2,400.00	0.00	2,400.00	2,125.47	2,125.47	2,125.47	2,125.47	274.53
21401	Materiales y Útiles Consumibles para el Procesamiento en Equipos y Bienes Informáticos.	2,400.00	0.00	2,400.00	2,400.00	0.00	2,400.00	2,125.47	2,125.47	2,125.47	2,125.47	274.53
216	Material de Limpieza.	0.00	6,656.80	6,656.80	6,656.80	0.00	6,656.80	6,572.08	6,572.08	6,572.08	6,572.08	84.72
21601	Material de Limpieza.	0.00	6,656.80	6,656.80	6,656.80	0.00	6,656.80	6,572.08	6,572.08	6,572.08	6,572.08	84.72
2200	Alimentos y Utensilios.	1,800.00	12,733.46	14,533.46	14,533.46	0.00	14,533.46	13,837.53	13,837.53	13,837.53	13,837.53	695.93
221	Productos Alimenticios para Personas.	1,800.00	12,733.46	14,533.46	14,533.46	0.00	14,533.46	13,837.53	13,837.53	13,837.53	13,837.53	695.93
22111	Productos Alimenticios para Personas.	1,800.00	12,733.46	14,533.46	14,533.46	0.00	14,533.46	13,837.53	13,837.53	13,837.53	13,837.53	695.93
2700	Vestuario, Blancos, Prendas de Protección y Artículos Deportivos.	0.00	13,294.20	13,294.20	13,294.20	0.00	13,294.20	13,179.92	13,179.92	13,179.92	13,179.92	114.28
271	Vestuario y Uniformes.	0.00	13,294.20	13,294.20	13,294.20	0.00	13,294.20	13,179.92	13,179.92	13,179.92	13,179.92	114.28
27101	Vestuario y Uniformes.	0.00	13,294.20	13,294.20	13,294.20	0.00	13,294.20	13,179.92	13,179.92	13,179.92	13,179.92	114.28
3000	Servicios Generales.	838,504.52	290,274.63	1,128,779.15	1,128,779.15	0.00	1,128,779.15	1,049,844.34	1,049,844.34	1,010,502.21	1,010,502.21	78,934.81
3100	Servicios Básicos.	121,116.00	-16,500.00	104,616.00	104,616.00	0.00	104,616.00	82,164.65	82,164.65	76,764.65	76,764.65	22,451.35
311	Energía Eléctrica.	55,500.00	-5,000.00	50,500.00	50,500.00	0.00	50,500.00	44,025.00	44,025.00	39,025.00	39,025.00	6,475.00
31101	Servicio de Energía Eléctrica.	55,500.00	-5,000.00	50,500.00	50,500.00	0.00	50,500.00	44,025.00	44,025.00	39,025.00	39,025.00	6,475.00
313	Agua.	21,216.00	-10,000.00	11,216.00	11,216.00	0.00	11,216.00	5,057.54	5,057.54	4,657.54	4,657.54	6,158.46
31301	Servicio de Agua.	21,216.00	-10,000.00	11,216.00	11,216.00	0.00	11,216.00	5,057.54	5,057.54	4,657.54	4,657.54	6,158.46
314	Teléfono Tradicional.	41,700.00	0.00	41,700.00	41,700.00	0.00	41,700.00	32,192.84	32,192.84	32,192.84	32,192.84	9,507.16
31401	Servicio Telefónico Convencional.	41,700.00	0.00	41,700.00	41,700.00	0.00	41,700.00	32,192.84	32,192.84	32,192.84	32,192.84	9,507.16
318	Servicios Postales y Telegráficos.	2,700.00	-1,500.00	1,200.00	1,200.00	0.00	1,200.00	889.27	889.27	889.27	889.27	310.73
31801	Servicio Postal.	2,700.00	-1,500.00	1,200.00	1,200.00	0.00	1,200.00	889.27	889.27	889.27	889.27	310.73



3200	3200	800.00	-44,304.00	434,496.00	0.00	434,496.00	412,915.01	412,915.01	405,657.88	405,657.88	21,580.99
322	322	2,000.00	-44,304.00	412,896.00	0.00	412,896.00	398,207.37	398,207.37	390,950.24	390,950.24	14,688.63
32201	32201	457,200.00	-44,304.00	412,896.00	0.00	412,896.00	398,207.37	398,207.37	390,950.24	390,950.24	14,688.63
323	323	21,600.00	0.00	21,600.00	0.00	21,600.00	14,707.64	14,707.64	14,707.64	14,707.64	6,892.36
32304	32304	21,600.00	0.00	21,600.00	0.00	21,600.00	14,707.64	14,707.64	14,707.64	14,707.64	6,892.36
3300	3300	67,200.00	-67,200.00	0.00	0.00	0.00	0.00	0.00	0.00	0.00	0.00
336	336	4,800.00	-4,800.00	0.00	0.00	0.00	0.00	0.00	0.00	0.00	0.00
33602	33602	4,800.00	-4,800.00	0.00	0.00	0.00	0.00	0.00	0.00	0.00	0.00
338	338	62,400.00	-62,400.00	0.00	0.00	0.00	0.00	0.00	0.00	0.00	0.00
33801	33801	62,400.00	-62,400.00	0.00	0.00	0.00	0.00	0.00	0.00	0.00	0.00
3500	3500	25,500.00	-25,500.00	0.00	0.00	0.00	0.00	0.00	0.00	0.00	0.00
351	351	12,000.00	-12,000.00	0.00	0.00	0.00	0.00	0.00	0.00	0.00	0.00
35106	35106	12,000.00	-12,000.00	0.00	0.00	0.00	0.00	0.00	0.00	0.00	0.00
353	353	7,500.00	-7,500.00	0.00	0.00	0.00	0.00	0.00	0.00	0.00	0.00
35301	35301	7,500.00	-7,500.00	0.00	0.00	0.00	0.00	0.00	0.00	0.00	0.00
357	357	6,000.00	-6,000.00	0.00	0.00	0.00	0.00	0.00	0.00	0.00	0.00
35701	35701	6,000.00	-6,000.00	0.00	0.00	0.00	0.00	0.00	0.00	0.00	0.00
3700	3700	52,844.26	383,799.36	436,643.62	0.00	436,643.62	434,020.68	434,020.68	434,020.68	434,020.68	2,622.94
371	371	0.00	11,204.00	11,204.00	0.00	11,204.00	11,204.00	11,204.00	11,204.00	11,204.00	0.00
37111	37111	0.00	11,204.00	11,204.00	0.00	11,204.00	11,204.00	11,204.00	11,204.00	11,204.00	0.00
372	372	0.00	48,679.27	48,679.27	0.00	48,679.27	48,679.00	48,679.00	48,679.00	48,679.00	0.27
37213	37213	0.00	48,679.27	48,679.27	0.00	48,679.27	48,679.00	48,679.00	48,679.00	48,679.00	0.27
375	375	52,844.26	323,916.09	376,760.35	0.00	376,760.35	374,137.68	374,137.68	374,137.68	374,137.68	2,622.67
37511	37511	52,844.26	323,916.09	376,760.35	0.00	376,760.35	374,137.68	374,137.68	374,137.68	374,137.68	2,622.67
3900	3900	93,044.26	59,979.27	153,023.53	0.00	153,023.53	120,744.00	120,744.00	94,059.00	94,059.00	32,279.53
392	392	5,266.63	369.29	5,635.92	0.00	5,635.92	5,169.00	5,169.00	3,659.00	3,659.00	466.92
39203	39203	5,266.63	369.29	5,635.92	0.00	5,635.92	5,169.00	5,169.00	3,659.00	3,659.00	466.92
395	395	0.00	29,436.00	29,436.00	0.00	29,436.00	27,363.00	27,363.00	27,363.00	27,363.00	2,073.00
39501	39501	0.00	29,436.00	29,436.00	0.00	29,436.00	27,363.00	27,363.00	27,363.00	27,363.00	2,073.00
396	396	0.00	24,019.00	24,019.00	0.00	24,019.00	2,034.00	2,034.00	2,034.00	2,034.00	21,985.00
39602	39602	0.00	24,019.00	24,019.00	0.00	24,019.00	2,034.00	2,034.00	2,034.00	2,034.00	21,985.00
398	398	87,777.63	6,154.98	93,932.61	0.00	93,932.61	86,178.00	86,178.00	61,003.00	61,003.00	7,754.61
39801	39801	87,777.63	6,154.98	93,932.61	0.00	93,932.61	86,178.00	86,178.00	61,003.00	61,003.00	7,754.61
4000	4000	0.00	111,058.59	111,058.59	0.00	111,058.59	111,058.59	111,058.59	111,058.59	111,058.59	0.00
4300	4300	0.00	111,058.59	111,058.59	0.00	111,058.59	111,058.59	111,058.59	111,058.59	111,058.59	0.00
439	439	0.00	111,058.59	111,058.59	0.00	111,058.59	111,058.59	111,058.59	111,058.59	111,058.59	0.00
43909	43909	0.00	111,058.59	111,058.59	0.00	111,058.59	111,058.59	111,058.59	111,058.59	111,058.59	0.00

Proyectos de Gasto Corriente con Fuente de Financiamiento  
SISTEMA PRESUPUESTARIO 2025

(PESOS)

CIERRE MENSUAL DE DICIEMBRE

EP-05

Página 1 de 3

2.1.1.2.1.350 Comisión Estatal de Conciliación y Arbitraje Médico del Estad

UR UR0 FI RUM SF SSF PS PP OA AL PL MPIO GA COGC GASTO GTO AG TG TR FF SFE RM PF RI C3

miércoles, 31 de diciembre de 2025

DESCRIPCIÓN	Presupuesto Aprobado	Modificación Neta	Presupuesto Modificado	Presupuesto Liberado	Presupuesto por Liberar	Presupuesto a Ejercer	Presupuesto Ejercido	Presupuesto Subejercido
Unidad de Medida	Presupuesto Aprobado	Modificación Neta	Presupuesto Modificado	Presupuesto Liberado	Presupuesto por Liberar	Presupuesto a Ejercer	Presupuesto Ejercido	Presupuesto Subejercido
01:001 1 2 2 1 G111 01 A30A11E 065 A 00 31401 00 25 1 1 5 5 28 C0010 811	5,830,883.22	760,498.32	6,391,381.54	6,391,381.54	0.00	5,872,604.50	5,862,987.94	518,777.04
<b>Gran Total</b>	<b>5,830,883.22</b>	<b>760,498.32</b>	<b>6,391,381.54</b>	<b>6,391,381.54</b>	<b>0.00</b>	<b>5,872,604.50</b>	<b>5,862,987.94</b>	<b>518,777.04</b>
<b>TOTAL PROYECTOS INSTITUCIONALES</b>	<b>5,830,883.22</b>	<b>760,498.32</b>	<b>6,391,381.54</b>	<b>6,391,381.54</b>	<b>0.00</b>	<b>5,872,604.50</b>	<b>5,862,987.94</b>	<b>518,777.04</b>
01:001 1 2 2 1 G111 01 A30A11E 065 A 00 31101 00 25 1 1 5 5 28 C0150 845	5,630,983.22	760,498.32	6,391,381.54	6,391,381.54	0.00	5,872,604.50	5,662,987.94	518,777.04
01:001 1 2 2 1 G111 01 A30A11E 065 A 00 31301 00 25 1 1 5 5 28 C0150 845	1,800.00	0.00	1,800.00	1,800.00	0.00	1,256.99	1,256.99	543.01
01:001 1 2 2 1 G111 01 A30A11E 065 A 00 31401 00 25 1 1 5 5 28 C0150 845	1,800.00	0.00	1,800.00	1,800.00	0.00	1,800.00	1,800.00	1,256.99
01:001 1 2 2 1 G111 01 A30A11E 065 A 00 32201 00 25 1 1 5 5 28 C0150 845	5,630,983.22	760,498.32	6,391,381.54	6,391,381.54	0.00	5,872,604.50	5,662,987.94	518,777.04
01:001 1 2 2 1 G111 01 A30A11E 065 A 00 33602 00 25 1 1 5 5 28 C0010 811	2,400.00	-2,400.00	0.00	0.00	-2,400.00	0.00	0.00	0.00
01:001 1 2 2 1 G111 01 A30A11E 065 A 00 37511 00 25 1 1 5 5 H 28 C0090 819	0.00	8,400.03	8,400.03	8,400.03	0.00	8,400.03	8,400.03	8,400.03
01:001 1 2 2 1 G111 01 A30A11E 065 A 1C 11304 00 25 1 1 5 5 28 C0010 811	215,940.16	15,967.92	231,448.08	231,448.08	0.00	231,448.08	231,448.08	222,577.01
01:001 1 2 2 1 G111 01 A30A11E 065 A 1C 13201 00 25 1 1 5 5 28 C0010 811	5,775.04	422.66	6,197.70	6,197.70	0.00	6,197.70	6,197.70	5,314.18
01:001 1 2 2 1 G111 01 A30A11E 065 A 1C 13202 00 25 1 1 5 5 28 C0010 811	44,423.36	3,351.32	47,674.68	47,674.68	0.00	47,674.68	47,674.68	42,862.20
01:001 1 2 2 1 G111 01 A30A11E 065 A 1C 13420 00 25 1 1 5 5 28 C0010 811	83,803.60	6,186.60	90,007.40	90,007.40	0.00	90,007.40	90,007.30	90,007.30
01:001 1 2 2 1 G111 01 A30A11E 065 A 1C 14103 00 25 1 1 5 5 28 C0010 811	22,140.66	377.59	22,518.25	22,518.25	0.00	22,518.25	22,312.84	20,400.62
01:001 1 2 2 1 G111 01 A30A11E 065 A 1C 14202 00 25 1 1 5 5 28 C0010 811	22,578.90	1,268.00	23,846.90	23,846.90	0.00	23,846.90	23,343.01	19,376.25
01:001 1 2 2 1 G111 01 A30A11E 065 A 1C 15906 00 25 1 1 5 5 28 C0010 811	51,000.00	3,000.00	54,000.00	54,000.00	0.00	54,000.00	54,000.00	54,000.00
01:001 1 2 2 1 G111 01 A30A11E 065 A 1C 17102 00 25 1 1 5 5 28 C0010 811	4,200.00	0.00	4,200.00	4,200.00	0.00	4,200.00	4,200.00	4,200.00
01:001 1 2 2 1 G111 01 A30A11E 065 A 1C 17103 00 25 1 1 5 5 28 C0010 811	13,200.00	0.00	13,200.00	13,200.00	0.00	13,200.00	13,200.00	13,200.00
01:001 1 2 2 1 G111 01 A30A11E 065 A 1C 39203 00 25 1 1 5 5 28 C0010 811	0.00	35.24	35.24	35.24	0.00	35.24	0.00	0.00
01:001 1 2 2 1 G111 01 A30A11E 065 A 1C 39203 00 25 1 1 5 5 28 C0150 845	501.55	0.00	501.55	501.55	0.00	501.55	501.55	362.74
01:001 1 2 2 1 G111 01 A30A11E 065 A 1C 39801 00 25 1 1 5 5 28 C0010 811	0.00	587.37	587.37	587.37	0.00	587.37	0.00	0.00
01:001 1 2 2 1 G111 01 A30A11E 065 A 1C 39801 00 25 1 1 5 5 28 C0150 845	8,359.19	0.00	8,359.19	8,359.19	0.00	8,359.19	8,359.19	6,046.55
01:001 1 2 2 1 G111 01 A30A11E 065 A 1C 43909 00 25 1 1 5 5 28 C0010 811	0.00	12,928.19	12,928.19	12,928.19	0.00	12,928.19	12,928.19	12,928.19
01:001 1 2 2 1 G111 01 A30A11E 089 A 00 21101 00 25 1 1 5 5 28 C0010 811	4,200.00	0.00	4,200.00	4,200.00	0.00	4,200.00	4,200.00	4,200.00
01:001 1 2 2 1 G111 01 A30A11E 089 A 00 31101 00 25 1 1 5 5 28 C0150 845	18,600.00	-1,900.00	17,100.00	17,100.00	0.00	17,100.00	14,150.00	11,650.00
01:001 1 2 2 1 G111 01 A30A11E 089 A 00 31301 00 25 1 1 5 5 28 C0150 845	5,040.00	-85.97	4,954.03	4,954.03	0.00	4,954.03	939.54	939.54
01:001 1 2 2 1 G111 01 A30A11E 089 A 00 31401 00 25 1 1 5 5 28 C0150 845	10,020.00	0.00	10,020.00	10,020.00	0.00	10,020.00	10,020.00	10,020.00

01001	1 2 2 1	G11F 01	A30A11E 089	A	00	32201	00 25 1 1	5	28	C00150	845	73,200.00	-1,100.00	72,100.00	0.00	72,100.00	62,695.65	62,695.65	61,558.99	61,558.99	9,464.35								
1 Arrendamiento de Edificios y Locales.																													
01001	1 2 2 1	G11F 01	A30A11E 089	A	00	33602	00 25 1 1	5	28	C00010	811	2,400.00	-2,400.00	0.00	0.00	0.00	0.00	0.00	0.00	0.00	0.00								
1 Servicios de Apoyo Administrativo, Fotocopiado e Impresión.																													
01001	1 2 2 1	G11F 01	A30A11E 089	A	00	33801	00 25 1 1	5	28	C00010	811	16,800.00	-16,800.00	0.00	0.00	0.00	0.00	0.00	0.00	0.00	0.00								
1 Servicios de Vigilancia.																													
01001	1 2 2 1	G11F 01	A30A11E 089	A	00	37511	00 25 1 1	5	H	28	C00900	819	0.00	8,400.03	8,400.03	8,400.03	8,400.03	8,400.03	8,400.03	8,400.03	8,400.03								
1 Viáticos Nacionales.																													
01001	1 2 2 1	G11F 01	A30A11E 089	A	IC	11304	00 25 1 1	5	S	28	C00010	811	215,940.16	15,907.92	231,448.08	231,448.08	231,448.08	231,448.08	231,448.08	231,448.08	231,448.08								
6 Sueldo al Personal de Confianza.																													
01001	1 2 2 1	G11F 01	A30A11E 089	A	IC	13201	00 25 1 1	5	S	28	C00010	811	5,775.04	402.66	6,197.70	6,197.70	6,197.70	6,197.70	6,197.70	6,197.70	6,197.70								
6 Primas de Vacaciones y Dominical.																													
01001	1 2 2 1	G11F 01	A30A11E 089	A	IC	13202	00 25 1 1	5	S	28	C00010	811	44,423.36	3,251.32	47,674.68	47,674.68	47,674.68	47,674.68	47,674.68	47,674.68	47,674.68								
6 Aguinaldo o Gratificación de Fin de Año.																													
01001	1 2 2 1	G11F 01	A30A11E 089	A	IC	13420	00 25 1 1	5	S	28	C00010	811	83,020.80	6,186.60	90,007.40	90,007.40	90,007.40	90,007.40	90,007.40	90,007.40	90,007.40								
6 Compensaciones por Servicios Especiales.																													
01001	1 2 2 1	G11F 01	A30A11E 089	A	IC	14103	00 25 1 1	5	S	28	C00010	811	22,140.66	377.59	22,518.25	22,518.25	22,518.25	22,518.25	22,518.25	22,518.25	22,518.25								
6 Aportaciones al IMSS.																													
01001	1 2 2 1	G11F 01	A30A11E 089	A	IC	14202	00 25 1 1	5	S	28	C00010	811	22,583.66	1,268.00	23,851.66	23,851.66	23,851.66	23,851.66	23,851.66	23,851.66	23,851.66								
6 Aportaciones al INFONAVIT.																													
01001	1 2 2 1	G11F 01	A30A11E 089	A	IC	15906	00 25 1 1	5	S	28	C00010	811	51,000.00	3,600.00	54,600.00	54,600.00	54,600.00	54,600.00	54,600.00	54,600.00	54,600.00								
6 Previsión Social Múltiple.																													
01001	1 2 2 1	G11F 01	A30A11E 089	A	IC	17102	00 25 1 1	5	S	28	C00010	811	4,200.00	0.00	4,200.00	4,200.00	4,200.00	4,200.00	4,200.00	4,200.00	4,200.00								
6 Estímulos al Personal Operativo.																													
01001	1 2 2 1	G11F 01	A30A11E 089	A	IC	17103	00 25 1 1	5	S	28	C00010	811	11,600.00	0.00	11,600.00	11,600.00	11,600.00	11,600.00	11,600.00	11,600.00	11,600.00								
6 Incentivos al Personal.																													
01001	1 2 2 1	G11F 01	A30A11E 089	A	IC	39203	00 25 1 1	5	S	28	C00010	811	0.00	35.24	35.24	35.24	35.24	35.24	35.24	35.24	35.24								
B Otras Contribuciones.																													
01001	1 2 2 1	G11F 01	A30A11E 089	A	IC	39203	00 25 1 1	5	S	28	C00150	845	499.61	0.00	499.61	499.61	499.61	499.61	499.61	499.61	499.61								
B Otras Contribuciones.																													
01001	1 2 2 1	G11F 01	A30A11E 089	A	IC	39801	00 25 1 1	5	S	28	C00010	811	0.00	587.37	587.37	587.37	587.37	587.37	587.37	587.37	587.37								
6 Impuesto Sobre Nóminas y Otros que se Deriven de una Relación Laboral.																													
01001	1 2 2 1	G11F 01	A30A11E 089	A	IC	39801	00 25 1 1	5	S	28	C00150	845	8,327.16	0.00	8,327.16	8,327.16	8,327.16	8,327.16	8,327.16	8,327.16	8,327.16								
6 Impuesto Sobre Nóminas y Otros que se Deriven de una Relación Laboral.																													
01001	1 2 2 1	G11F 01	A30A11E 089	A	IC	43909	00 25 1 1	5	S	28	C00010	811	0.00	12,928.19	12,928.19	12,928.19	12,928.19	12,928.19	12,928.19	12,928.19	12,928.19								
6 Subsidios por Otras Medidas Económicas.																													
01001	1 2 2 1	G11F 01	A30A11E 101	A	00	21101	00 25 1 1	5	S	28	C00010	811	22,099.59	0.00	22,099.59	22,099.59	22,099.59	22,099.59	22,099.59	22,099.59	22,099.59								
1 Materiales y Útiles de Oficina.																													
01001	1 2 2 1	G11F 01	A30A11E 101	A	00	21401	00 25 1 1	5	S	28	C00010	811	2,400.00	0.00	2,400.00	2,400.00	2,400.00	2,400.00	2,400.00	2,400.00	2,400.00								
1 Materiales y Útiles Consumibles para el Procesamiento en Equipos y Bienes																													
01001	1 2 2 1	G11F 01	A30A11E 101	A	00	21601	00 25 1 1	5	B	28	C00010	811	0.00	6,656.80	6,656.80	6,656.80	6,656.80	6,656.80	6,656.80	6,656.80	6,656.80								
1 Material de Limpieza.																													
01001	1 2 2 1	G11F 01	A30A11E 101	A	00	22111	00 25 1 1	5	B	28	C00010	811	0.00	12,733.46	12,733.46	12,733.46	12,733.46	12,733.46	12,733.46	12,733.46	12,733.46								
1 Productos Alimenticios para Personas.																													
01001	1 2 2 1	G11F 01	A30A11E 101	A	00	27101	00 25 1 1	5	B	28	C00010	811	0.00	13,294.20	13,294.20	13,294.20	13,294.20	13,294.20	13,294.20	13,294.20	13,294.20								
1 Vestuario y Uniformes.																													
01001	1 2 2 1	G11F 01	A30A11E 101	A	00	31101	00 25 1 1	5	S	28	C00150	845	21,900.00	-2,000.00	19,900.00	19,900.00	19,900.00	19,900.00	19,900.00	19,900.00	19,900.00								
1 Servicio de Energía Eléctrica.																													
01001	1 2 2 1	G11F 01	A30A11E 101	A	00	31301	00 25 1 1	5	S	28	C00150	845	14,400.00	-9,281.00	5,119.00	5,119.00	5,119.00	5,119.00	5,119.00	5,119.00	5,119.00								
1 Servicio de Agua.																													
01001	1 2 2 1	G11F 01	A30A11E 101	A	00	31401	00 25 1 1	5	S	28	C00150	845	25,560.00	0.00	25,560.00	25,560.00	25,560.00	25,560.00	25,560.00	25,560.00	25,560.00								
1 Servicio Telefónico Convencional.																													
01001	1 2 2 1	G11F 01	A30A11E 101	A	00	31801	00 25 1 1	5	S	28	C00150	845	2,700.00	-1,500.00	1,200.00	1,200.00	1,200.00	1,200.00	1,200.00	1,200.00	1,200.00								
1 Servicio Postal.																													
01001	1 2 2 1	G11F 01	A30A11E 101	A	00	32201	00 25 1 1	5	S	28	C00150	845	276,000.00	-34,304.00	241,796.00	241,796.00	241,796.00	241,796.00	241,796.00	241,796.00	241,796.00								
1 Arrendamiento de Edificios y Locales.																													
01001	1 2 2 1	G11F 01	A30A11E 101	A	00	32304	00 25 1 1	5	S	28	C00010	811	21,600.00	0.00	21,600.00	21,600.00	21,600.00	21,600.00	21,600.00	21,600.00	21,600.00								
1 Arrendamiento de Equipo de Administración.																													
01001	1 2 2 1	G11F 01	A30A11E 101	A	00	33801	00 25 1 1	5	S	28	C00010	811	46,600.00	-46,600.00	0.00	0.00	0.00	0.00	0.00	0.00	0.00								
1 Servicios de Vigilancia.																													
01001	1 2 2 1	G11F 01	A30A11E 101	A	00	35106	00 25 1 1	5	S	28	C00010	811	12,000.00	-12,000.00	0.00	0.00	0.00	0.00	0.00	0.00	0.00								
1 Conservación y Mantenimiento Menor de Inmuebles.																													
01001	1 2 2 1	G11F 01	A30A11E 101	A	00	35301	00 25 1 1	5	S	28	C00010	811	7,500.00	-7,500.00	0.00	0.00	0.00	0.00	0.00	0.00	0.00								
1 Mantenimiento y Conservación de Bienes Informáticos.																													
01001	1 2 2 1	G11F 01	A30A11E 101	A	00	35701	00 25 1 1	5	S	28	C00150	845	6,000.00	-6,000.00	0.00	0.00	0.00	0.00	0.00	0.00	0.00								
1 Mantenimiento y Conservación de Maquinaria y Equipo.																													
01001	1 2 2 1	G11F 01	A30A11E 101	A	00	37111	00 25 1 1	5	S	28	C00150	845	0.00	11,204.00	11,204.00	11,204.00	11,204.00												

1 Otros Gastos por Responsabilidades.																													
0:001	1	2	2	1	G111	01	A30A11E	101	A	00	39602	15	20	1	1	F	A1	X0010	1A1	0.00	24,019.00	24,019.00	0.00	24,019.00	2,034.00	2,034.00	2,034.00	21,985.00	
0:001	1	2	2	1	G111	01	A30A11E	101	A	IC	11304	00	25	1	1	S	S	28	C0010	811	1,338,963.74	71,951.29	1,410,915.03	1,410,915.03	1,259,752.33	1,259,752.33	1,259,752.33	1,259,752.33	151,162.70
0:001	1	2	2	1	G111	01	A30A11E	101	A	IC	13201	00	25	1	1	S	S	28	C0010	811	35,088.39	1,987.92	37,076.31	37,076.31	11,247.39	11,247.39	11,247.39	11,247.39	25,828.92
0:001	1	2	2	1	G111	01	A30A11E	101	A	IC	13202	00	25	1	1	S	S	28	C0010	811	269,919.65	15,291.84	285,211.49	285,211.49	255,433.50	255,433.50	255,433.50	235,417.10	29,794.39
0:001	1	2	2	1	G111	01	A30A11E	101	A	IC	13420	00	25	1	1	S	B	28	C0150	845	0.00	112,000.00	112,000.00	112,000.00	112,000.00	109,511.80	109,511.80	109,511.80	0.00
0:001	1	2	2	1	G111	01	A30A11E	101	A	IC	14103	00	25	1	1	S	S	28	C0010	811	1,550,401.27	27,981.24	1,578,382.51	1,578,382.51	1,430,482.01	1,430,482.01	1,398,657.46	1,398,657.46	147,900.50
0:001	1	2	2	1	G111	01	A30A11E	101	A	IC	14103	00	25	1	1	S	B	28	C0150	845	0.00	2,143.15	2,143.15	2,143.15	0.00	0.00	0.00	0.00	2,143.15
0:001	1	2	2	1	G111	01	A30A11E	101	A	IC	14103	00	25	1	1	S	S	28	C0010	811	131,190.99	1,876.21	133,067.20	133,067.20	119,592.46	119,592.46	107,885.27	107,885.27	13,474.74
0:001	1	2	2	1	G111	01	A30A11E	101	A	IC	14202	00	25	1	1	S	B	28	C0150	845	0.00	5,666.65	5,666.65	5,666.65	0.00	0.00	0.00	0.00	5,666.65
0:001	1	2	2	1	G111	01	A30A11E	101	A	IC	14202	00	25	1	1	S	S	28	C0010	811	148,161.47	2,554.16	150,715.63	150,715.63	128,603.19	128,603.19	102,444.62	102,444.62	22,112.44
0:001	1	2	2	1	G111	01	A30A11E	101	A	IC	17102	00	25	1	1	S	S	28	C0010	811	280,500.00	19,800.00	300,300.00	300,300.00	272,848.32	272,848.32	272,848.32	272,848.32	27,451.68
0:001	1	2	2	1	G111	01	A30A11E	101	A	IC	17103	00	25	1	1	S	S	28	C0010	811	23,100.00	0.00	23,100.00	23,100.00	21,000.00	21,000.00	21,000.00	21,000.00	2,100.00
0:001	1	2	2	1	G111	01	A30A11E	101	A	IC	17103	00	25	1	1	S	S	28	C0010	811	55,600.00	3,200.00	58,800.00	58,800.00	54,800.00	54,800.00	54,800.00	54,800.00	4,000.00
0:001	1	2	2	1	G111	01	A30A11E	101	A	IC	39203	00	25	1	1	S	B	28	C0150	845	0.00	134.40	134.40	134.40	0.00	0.00	0.00	0.00	134.40
0:001	1	2	2	1	G111	01	A30A11E	101	A	IC	39203	00	25	1	1	S	S	28	C0010	811	0.00	164.41	164.41	164.41	0.00	0.00	0.00	0.00	164.41
0:001	1	2	2	1	G111	01	A30A11E	101	A	IC	39203	00	25	1	1	S	S	28	C0150	845	4,265.47	0.00	4,265.47	4,265.47	4,167.84	4,167.84	2,935.44	2,935.44	97.63
0:001	1	2	2	1	G111	01	A30A11E	101	A	IC	39801	00	25	1	1	S	B	28	C0150	845	0.00	2,240.00	2,240.00	2,240.00	0.00	0.00	0.00	0.00	2,240.00
0:001	1	2	2	1	G111	01	A30A11E	101	A	IC	39801	00	25	1	1	S	S	28	C0010	811	0.00	2,740.24	2,740.24	2,740.24	0.00	0.00	0.00	0.00	2,740.24
0:001	1	2	2	1	G111	01	A30A11E	101	A	IC	39801	00	25	1	1	S	S	28	C0150	845	71,091.28	0.00	71,091.28	71,091.28	69,491.65	69,491.65	48,343.90	48,343.90	1,599.63
0:001	1	2	2	1	G111	01	A30A11E	101	A	IC	43909	00	25	1	1	S	S	28	C0010	811	0.00	85,202.21	85,202.21	85,202.21	85,202.21	85,202.21	85,202.21	85,202.21	0.00

6 Sueldo al Personal de Confianza.  
 6 Primas de Vacaciones y Dominical.  
 6 Aguinaldo o Gratificación de Fin de Año.  
 8 Compensaciones por Servicios Especiales.  
 6 Compensaciones por Servicios Especiales.  
 6 Aportaciones al IMSS.  
 6 Aportaciones al IMSS.  
 6 Aportaciones al INFONAVIT.  
 6 Aportaciones al INFONAVIT.  
 6 Previsión Social Múltiple.  
 6 Estímulos al Personal Operativo.  
 6 Incentivos al Personal.  
 B Otras Contribuciones.  
 B Otras Contribuciones.  
 B Otras Contribuciones.  
 6 Impuesto Sobre Nóminas y Otros que se Deriven de una Relación Laboral.  
 6 Impuesto Sobre Nóminas y Otros que se Deriven de una Relación Laboral.  
 6 Impuesto Sobre Nóminas y Otros que se Deriven de una Relación Laboral.  
 6 Subsidios por Otras Medidas Económicas.



Resumen Tipo de Gasto y Partida  
SISTEMA PRESUPUESTARIO 2025  
(PESOS)

CIERRE MENSUAL DE DICIEMBRE

EP-08

Página 1 de 2

2.1.1.2.1.35C Comisión Estatal de Conciliación y Arbitraje Médico del Estado de Chiapas  
TIPO GASTO / CAPÍTULOS  
/CONCEPTOS /PARTIDAS

miércoles, 31 de diciembre de 2025  
Presupuesto Subejercido  
to Pagado

DESCRIPCIÓN	Presupuesto Aprobado	Modificación neta	Presupuesto Modificado	Presupuesto Liberado	Presupuesto por Liberar	Presupuesto Ministrado	Presupuesto Comprometido	Presupuesto Devengado	Presupuesto Ejercido	Presupuesto Subejercido
<b>Gran Total</b>	5,630,883.22	760,498.32	6,391,381.54	6,391,381.54	0.00	6,391,381.54	5,872,604.50	5,872,604.50	5,662,987.94	518,777.04
<b>Total Institucional</b>	5,630,883.22	760,498.32	6,391,381.54	6,391,381.54	0.00	6,391,381.54	5,872,604.50	5,872,604.50	5,662,987.94	518,777.04
<b>Total Inversión</b>	0.00	0.00	0.00	0.00	0.00	0.00	0.00	0.00	0.00	0.00
<b>Total</b>	5,630,883.22	760,498.32	6,391,381.54	6,391,381.54	0.00	6,391,381.54	5,872,604.50	5,872,604.50	5,662,987.94	518,777.04
<b>Institucional</b>	5,630,883.22	760,498.32	6,391,381.54	6,391,381.54	0.00	6,391,381.54	5,872,604.50	5,872,604.50	5,662,987.94	518,777.04
<b>Inversión</b>	0.00	0.00	0.00	0.00	0.00	0.00	0.00	0.00	0.00	0.00
<b>1 Gasto Corriente</b>	5,630,883.22	760,498.32	6,391,381.54	6,391,381.54	0.00	6,391,381.54	5,872,604.50	5,872,604.50	5,662,987.94	518,777.04
1000 Servicios Personales:	4,757,679.11	326,480.64	5,084,159.75	5,084,159.75	0.00	5,084,159.75	4,648,362.14	4,648,362.14	4,478,087.71	435,797.61
1100 Remuneraciones al Personal de Carácter Permanente:	1,770,044.06	103,767.13	1,873,811.19	1,873,811.19	0.00	1,873,811.19	1,722,648.49	1,722,648.49	1,675,944.65	151,627.70
1113 Sueldos Base al Personal Permanente:	1,770,044.06	103,767.13	1,873,811.19	1,873,811.19	0.00	1,873,811.19	1,722,648.49	1,722,648.49	1,675,944.65	151,627.70
11304 Sueldo al Personal de Confianza:	1,770,044.06	103,767.13	1,873,811.19	1,873,811.19	0.00	1,873,811.19	1,722,648.49	1,722,648.49	1,675,944.65	151,627.70
1300 Remuneraciones Adicionales y Especiales:	2,123,438.71	176,982.16	2,300,420.87	2,300,420.87	0.00	2,300,420.87	2,095,152.22	2,095,152.22	2,021,211.11	205,265.65
132 Primas de Vacaciones, Dominical y Gratificación de Fin de Año:	465,395.84	24,627.72	490,023.56	490,023.56	0.00	490,023.56	372,658.61	372,658.61	333,017.25	57,364.95
13201 Primas de Vacaciones y Dominical:	46,638.47	2,833.24	49,471.71	49,471.71	0.00	49,471.71	21,875.75	21,875.75	21,875.75	27,955.96
13202 Aguinaldo o Gratificación de Fin de Año:	358,757.37	21,794.48	380,551.85	380,551.85	0.00	380,551.85	350,782.86	350,782.86	311,141.50	29,768.99
134 Compensaciones:	1,718,042.87	152,254.44	1,870,297.31	1,870,297.31	0.00	1,870,297.31	1,722,496.61	1,722,496.61	1,688,193.86	147,900.70
13420 Compensaciones por Servicios Especiales:	1,718,042.87	152,254.44	1,870,297.31	1,870,297.31	0.00	1,870,297.31	1,722,496.61	1,722,496.61	1,688,193.86	147,900.70
1400 Seguridad Social:	358,796.34	15,531.35	374,327.69	374,327.69	0.00	374,327.69	338,510.11	338,510.11	289,883.63	44,817.58
141 Aportaciones de Seguridad Social:	175,472.31	4,774.54	180,246.85	180,246.85	0.00	180,246.85	164,218.14	164,218.14	146,686.51	16,028.71
14103 Aportaciones al IMSS:	175,472.31	4,774.54	180,246.85	180,246.85	0.00	180,246.85	164,218.14	164,218.14	146,686.51	16,028.71
142 Aportaciones a Fondos de Vivienda:	193,324.03	10,756.81	204,080.84	204,080.84	0.00	204,080.84	175,291.97	175,291.97	141,197.12	28,788.87
14202 Aportaciones al INFONAVIT:	193,324.03	10,756.81	204,080.84	204,080.84	0.00	204,080.84	175,291.97	175,291.97	141,197.12	28,788.87
1500 Otras Prestaciones Sociales y Económicas:	382,500.00	27,000.00	409,500.00	409,500.00	0.00	409,500.00	382,048.32	382,048.32	382,048.32	27,451.68
159 Otras Prestaciones Sociales y Económicas:	382,500.00	27,000.00	409,500.00	409,500.00	0.00	409,500.00	382,048.32	382,048.32	382,048.32	27,451.68
15906 Previsión Social Múltiple:	112,800.00	3,200.00	116,000.00	116,000.00	0.00	116,000.00	109,000.00	109,000.00	109,000.00	7,000.00
1700 Pago de Estímulos a Servidores Públicos:	112,800.00	3,200.00	116,000.00	116,000.00	0.00	116,000.00	109,000.00	109,000.00	109,000.00	7,000.00
171 Estímulos:	112,800.00	3,200.00	116,000.00	116,000.00	0.00	116,000.00	109,000.00	109,000.00	109,000.00	7,000.00
17102 Estímulos al Personal Operativo:	31,500.00	0.00	31,500.00	31,500.00	0.00	31,500.00	29,400.00	29,400.00	29,400.00	2,100.00
17103 Incentivos al Personal:	81,400.00	3,200.00	84,600.00	84,600.00	0.00	84,600.00	79,600.00	79,600.00	79,600.00	5,000.00
2000 Materiales y Suministros:	34,699.59	32,684.46	67,384.05	67,384.05	0.00	67,384.05	63,339.43	63,339.43	63,339.43	4,044.62
2100 Materiales de Administración, Emisión de Documentos y Artículos Oficiales:	32,899.59	6,656.80	39,556.39	39,556.39	0.00	39,556.39	36,321.98	36,321.98	36,321.98	3,234.41
211 Materiales, Útiles y Equipos Menores de Oficina:	30,499.59	0.00	30,499.59	30,499.59	0.00	30,499.59	27,624.43	27,624.43	27,624.43	2,875.16
21101 Materiales y Útiles de Oficina:	30,499.59	0.00	30,499.59	30,499.59	0.00	30,499.59	27,624.43	27,624.43	27,624.43	2,875.16
214 Materiales, Útiles y Equipos Menores de Tecnologías de la Información y Comunicaciones:	2,400.00	0.00	2,400.00	2,400.00	0.00	2,400.00	2,125.47	2,125.47	2,125.47	274.53
21401 Materiales y Útiles Consumibles para el Procesamiento en Equipos y Bienes Informáticos:	2,400.00	0.00	2,400.00	2,400.00	0.00	2,400.00	2,125.47	2,125.47	2,125.47	274.53
216 Material de Limpieza:	0.00	6,656.80	6,656.80	6,656.80	0.00	6,656.80	6,572.08	6,572.08	6,572.08	84.72
21601 Material de Limpieza:	0.00	6,656.80	6,656.80	6,656.80	0.00	6,656.80	6,572.08	6,572.08	6,572.08	84.72
2200 Alimentos y Utensilios:	1,800.00	12,733.46	14,533.46	14,533.46	0.00	14,533.46	13,837.53	13,837.53	13,837.53	695.93
221 Productos Alimenticios para Personas:	1,800.00	12,733.46	14,533.46	14,533.46	0.00	14,533.46	13,837.53	13,837.53	13,837.53	695.93
22111 Productos Alimenticios para Personas:	1,800.00	12,733.46	14,533.46	14,533.46	0.00	14,533.46	13,837.53	13,837.53	13,837.53	695.93

2700	Vestuario, Blancos, Prendas de Protección y Artículos Deportivos.	0.00	13,294.20	13,294.20	13,294.20	13,179.92	13,179.92	13,179.92	13,179.92	11,428
271	Vestuario y Uniformes.	0.00	13,294.20	13,294.20	13,294.20	13,179.92	13,179.92	13,179.92	13,179.92	11,428
27101	Vestuario y Uniformes.	0.00	13,294.20	13,294.20	13,294.20	13,179.92	13,179.92	13,179.92	13,179.92	11,428
3000	Servicios Generales.	838,504.52	290,274.63	1,128,779.15	1,128,779.15	1,049,844.34	1,010,902.21	1,010,902.21	1,010,902.21	78,034.81
3100	Servicios Básicos.	121,116.00	-16,500.00	104,616.00	104,616.00	82,164.65	82,164.65	82,164.65	76,764.65	22,461.38
311	Energía Eléctrica.	55,500.00	-5,000.00	50,500.00	50,500.00	44,025.00	44,025.00	44,025.00	39,025.00	6,475.00
31101	Servicio de Energía Eléctrica.	55,500.00	-5,000.00	50,500.00	50,500.00	44,025.00	44,025.00	44,025.00	39,025.00	6,475.00
313	Agua.	21,216.00	-10,000.00	11,216.00	11,216.00	5,057.54	5,057.54	5,057.54	4,657.54	6,158.46
31301	Servicio de Agua.	21,216.00	-10,000.00	11,216.00	11,216.00	5,057.54	5,057.54	5,057.54	4,657.54	6,158.46
314	Teléfono Tradicional.	41,700.00	0.00	41,700.00	41,700.00	32,192.84	32,192.84	32,192.84	32,192.84	9,807.16
31401	Servicio Telefónico Convencional.	41,700.00	0.00	41,700.00	41,700.00	32,192.84	32,192.84	32,192.84	32,192.84	9,807.16
318	Servicios Postales y Telegráficos.	2,700.00	-1,500.00	1,200.00	1,200.00	889.27	889.27	889.27	889.27	310.73
31801	Servicio Postal.	2,700.00	-1,500.00	1,200.00	1,200.00	889.27	889.27	889.27	889.27	310.73
3200	Servicios de Arrendamiento.	478,800.00	-44,304.00	434,496.00	434,496.00	412,915.01	412,915.01	405,657.88	405,657.88	21,860.99
322	Arrendamiento de Edificios.	487,200.00	-44,304.00	442,896.00	442,896.00	398,207.37	398,207.37	390,950.24	390,950.24	14,688.63
32201	Arrendamiento de Edificios y Locales.	487,200.00	-44,304.00	442,896.00	442,896.00	398,207.37	398,207.37	390,950.24	390,950.24	14,688.63
323	Arrendamiento de Mobiliario y Equipo de Administración, Educativa y Recreativa.	21,600.00	0.00	21,600.00	21,600.00	14,707.64	14,707.64	14,707.64	14,707.64	6,892.36
32304	Arrendamiento de Equipo de Administración.	21,600.00	0.00	21,600.00	21,600.00	14,707.64	14,707.64	14,707.64	14,707.64	6,892.36
3300	Servicios Profesionales, Científicos, Técnicos y Otros Servicios.	67,200.00	-67,200.00	0.00	0.00	0.00	0.00	0.00	0.00	0.00
336	Servicios de Apoyo Administrativo, Traducción, Fotocopiado e Impresión.	4,800.00	-4,800.00	0.00	0.00	0.00	0.00	0.00	0.00	0.00
33602	Servicios de Apoyo Administrativo, Fotocopiado e Impresión.	4,800.00	-4,800.00	0.00	0.00	0.00	0.00	0.00	0.00	0.00
338	Servicios de Vigilancia.	62,400.00	-62,400.00	0.00	0.00	0.00	0.00	0.00	0.00	0.00
33801	Servicios de Vigilancia.	62,400.00	-62,400.00	0.00	0.00	0.00	0.00	0.00	0.00	0.00
3500	Servicios de Instalación, Reparación, Mantenimiento y Conservación.	25,500.00	-25,500.00	0.00	0.00	0.00	0.00	0.00	0.00	0.00
351	Conservación y Mantenimiento Menor de Inmuebles.	12,000.00	-12,000.00	0.00	0.00	0.00	0.00	0.00	0.00	0.00
35106	Conservación y Mantenimiento Menor de Inmuebles.	12,000.00	-12,000.00	0.00	0.00	0.00	0.00	0.00	0.00	0.00
353	Instalación, Reparación y Mantenimiento de Equipo de Cómputo y Tecnologías de la Información.	7,500.00	-7,500.00	0.00	0.00	0.00	0.00	0.00	0.00	0.00
35301	Mantenimiento y Conservación de Bienes Informáticos.	7,500.00	-7,500.00	0.00	0.00	0.00	0.00	0.00	0.00	0.00
357	Instalación, Reparación y Mantenimiento de Maquinaria, Otros Equipos y Herramienta.	6,000.00	-6,000.00	0.00	0.00	0.00	0.00	0.00	0.00	0.00
35701	Mantenimiento y Conservación de Maquinaria y Equipo.	6,000.00	-6,000.00	0.00	0.00	0.00	0.00	0.00	0.00	0.00
3700	Servicios de Traslado y Váticos.	52,844.26	383,799.36	436,643.62	436,643.62	434,020.68	434,020.68	434,020.68	434,020.68	2,622.94
371	Pasajes Aéreos.	0.00	11,204.00	11,204.00	11,204.00	11,204.00	11,204.00	11,204.00	11,204.00	0.00
37111	Pasajes Nacionales Aéreos.	0.00	11,204.00	11,204.00	11,204.00	11,204.00	11,204.00	11,204.00	11,204.00	0.00
372	Pasajes Terrestres.	0.00	46,679.27	46,679.27	46,679.27	46,679.00	46,679.00	46,679.00	46,679.00	0.27
37213	Otros Pasajes.	0.00	46,679.27	46,679.27	46,679.27	46,679.00	46,679.00	46,679.00	46,679.00	0.27
375	Váticos en el País.	52,844.26	323,916.09	376,760.35	376,760.35	374,137.68	374,137.68	374,137.68	374,137.68	2,622.67
37511	Váticos Nacionales.	52,844.26	323,916.09	376,760.35	376,760.35	374,137.68	374,137.68	374,137.68	374,137.68	2,622.67
3900	Otros Servicios Generales.	93,044.26	93,079.27	186,123.53	186,123.53	120,744.00	120,744.00	120,744.00	120,744.00	32,279.53
392	Impuestos y Derechos.	5,266.63	369.29	5,635.92	5,635.92	5,169.00	5,169.00	5,169.00	5,169.00	466.92
39203	Otras Contribuciones.	5,266.63	369.29	5,635.92	5,635.92	5,169.00	5,169.00	5,169.00	5,169.00	466.92
395	Penas, Multas, Accesorios y Actualizaciones.	0.00	29,436.00	29,436.00	29,436.00	27,363.00	27,363.00	27,363.00	27,363.00	2,073.00
39501	Penas, Multas, Accesorios y Actualizaciones.	0.00	29,436.00	29,436.00	29,436.00	27,363.00	27,363.00	27,363.00	27,363.00	2,073.00
396	Otros Gastos por Responsabilidades.	0.00	24,019.00	24,019.00	24,019.00	2,034.00	2,034.00	2,034.00	2,034.00	21,985.00
39602	Otros Gastos por Responsabilidades.	0.00	24,019.00	24,019.00	24,019.00	2,034.00	2,034.00	2,034.00	2,034.00	21,985.00
398	Impuesto Sobre Nóminas y Otros que se Deriven de una Relación Laboral.	87,777.63	6,154.98	93,932.61	93,932.61	86,178.00	86,178.00	86,178.00	86,178.00	7,754.61
39801	Impuesto Sobre Nóminas y Otros que se Deriven de una Relación Laboral.	87,777.63	6,154.98	93,932.61	93,932.61	86,178.00	86,178.00	86,178.00	86,178.00	7,754.61
4000	Transferencias, Asignaciones, Subsidios y Otras Ayudas.	0.00	111,058.59	111,058.59	111,058.59	111,058.59	111,058.59	111,058.59	111,058.59	0.00
4300	Subsidios y Subvenciones.	0.00	111,058.59	111,058.59	111,058.59	111,058.59	111,058.59	111,058.59	111,058.59	0.00
439	Otros Subsidios.	0.00	111,058.59	111,058.59	111,058.59	111,058.59	111,058.59	111,058.59	111,058.59	0.00
43909	Subsidios por Otras Medidas Económicas.	0.00	111,058.59	111,058.59	111,058.59	111,058.59	111,058.59	111,058.59	111,058.59	0.00

*[Handwritten signature]*